

Politische Gemeinde  
8914 Aeugst am Albis



# Jahresrechnung 2025

Ablieferung an Gemeinderat	27. Februar 2026
Abnahmebeschluss Gemeinderat	3. März 2026
Ablieferung an Rechnungsprüfungskommission	11. April 2026
Abnahmebeschluss Rechnungsprüfungskommission	12. Mai 2026
Abnahmebeschluss Gemeindeversammlung	09. Juni 2026
Veröffentlichung	22. Juni 2026

## Inhaltsverzeichnis

	Seite
<b>Bericht, Anträge und Beschlüsse</b>	
1	5
2	8
3	11
4	13
<b>Jahresrechnung - Finanzbericht</b>	
5	15
6	17
7	18
8	20
9	22
10	Anhang
<b>Grundlagen und Grundsätze der Rechnungslegung</b>	
	24
	24
	26
<b>Finanzinformationen</b>	
	27
	28
	29
	30
	45
	48
	49
	50

	Seite
Rückstellungsspiegel	51
Eigenkapitalnachweis	53
Sonderrechnungen	54
Haushaltsgleichgewicht	57
Finanzkennzahlen	59
<b>Kreditrechtliche Angaben</b>	
Verpflichtungskredite	60
Gebundene Ausgabenbeschlüsse	61
<b>Weitere Offenlegungen</b>	
Konsortialbuchhaltung Gruppenwasser Amt GWVA	62

<b>Jahresrechnung - Details zum Finanzbericht</b>		
11	Erläuterungen zur Erfolgsrechnung	64
12	Erfolgsrechnung	70
13	Erläuterungen zu den Investitionsrechnungen	112
14	Investitionsrechnung Verwaltungsvermögen	114
15	Investitionsrechnung Finanzvermögen	118
16	Bilanz	120

**Kontakt**

Gemeindeverwaltung Aeugst am Albis  
 Dorfstrasse 22  
 8914 Aeugst am Albis

Finanzvorstand: Matthias Ramer

Leiter/in Finanzen: Andreas Schweiger  
 Telefon 044 763 50 62  
 E-Mail [finanzen@aeugst-albis.ch](mailto:finanzen@aeugst-albis.ch)

# Bericht, Anträge und Beschlüsse

## Bericht des Gemeinderats

### a. **Finanzieller Überblick zur Jahresrechnung**

Die Jahresrechnung 2025 schliesst mit einem Ertragsüberschuss von CHF 1.82 Mio. ab. Mit diesem positiven Ergebnis steht die Gemeinde nicht alleine da. Auch der Kanton Zürich hat einen deutlichen Überschuss kommuniziert. Der Ertragsüberschuss resultiert insbesondere aus Einmaleffekten. So wurden die Versorgertaxen aus den Jahren 2006 bis 2016, welche die Gemeinde damals ungerechtfertigt zahlen musste, zurückerstattet. Diese nicht budgetierte Rückerstattung alleine betrug CHF 321'414. Aufgrund der hohen Zahl von Handänderungen und den steigenden Immobilienpreisen beliefen sich die Erträge aus den Grundstückgewinnsteuern auf rund CHF 2.08 Mio. Sie lagen somit um rund CHF 850'000 höher als erwartet. Bei den Einkommensteuern der natürlichen Personen aus dem Vorjahr liegen wir CHF 1.42 Mio. über dem Budget. Auch bei den Grundstückgewinnsteuern wie auch bei den Einkommensteuern handelt es sich um Sondereffekte, die zum einen von der Dynamik im Immobilienmarkt abhängen und zum anderen nicht präzise planbar sind.

Der Aufwand beträgt rund CHF 1.32 Mio. mehr als budgetiert. Zwei Sondereffekte trugen zu den höheren Ausgaben bei. Einerseits sind die Einzahlungen in den Ressourcenausgleich aufgrund der guten Steuerkraft massiv angestiegen. Andererseits wurden im Bereich der allgemeinen Verwaltung aufgrund von personellen Wechseln temporär Springereinsätze notwendig.

### b. **Erläuterungen zum abgeschlossenen Rechnungsjahr**

0 Allgemeine Verwaltung	Personelle Wechsel in der Verwaltung führen zu einem Aufwand bei der Einarbeitung. Gleichzeitig führen diese Wechsel auch zu neuen Impulsen und Verbesserungen der Arbeitsabläufe. Die rege Bautätigkeit widerspiegelte sich in der höheren Anzahl von Baubewilligungen. Vor allem grössere Überbauungen sind komplexer und erfordern vertiefte Prüfungen.
1 Öffentliche Ordnung und Sicherheit	Die Mannschaft der Feuerwehr weist einen guten und stabilen Bestand auf. Der Zusammenarbeitsvertrag zwischen den Feuerwehren der Stadt Affoltern am Albis, der Gemeinde Ottenbach und der Gemeinde Aeugst am Albis zur Feuerwehr Albis aus dem Jahr 2001 entsprach nicht mehr den aktuellen Gegebenheiten. Dieser Zusammenarbeitsvertrag wurde überarbeitet und konnte von den Gemeindevorständen abgenommen werden.
2 Bildung	Die Schule Aeugst führt seit sechs Jahren Robotikkurse für die Schülerinnen und Schüler der 5. und 6. Klasse durch. Im Jahr 2025 war die Schule Aeugst der Austragungsort für die Regionalauscheidung der World Robot Olympiade Switzerland. Die Zahl der Schulkinder stagniert weiterhin, doch ist die Zahl der Kinder, die den Hort besuchen, gestiegen.
3 Kultur, Sport und Freizeit	In der KommBox wurden drei verschiedene Ausstellungen kuratiert, die von kleinen Figuren bis zu goldenen Kunstwerken reichten. Die Kommission Dorfgeschichte hat ihre historische Aufarbeitung von Aeugst weiter fortgesetzt. Die Ergebnisse werden auf der Homepage der Gemeinde Aeugst präsentiert. Ausserdem hat die Gemeinde das alte Feuerwehrdepot in der Fabrik im Aeugstertal der Kommission als Lagerraum und Museum zur Verfügung gestellt.
4 Gesundheit	In der Pflegebetreuung setzt sich der Trend "ambulant vor stationär" weiter fort. Es werden vermehrt Leistungen nachgefragt, die einen Verbleib in der eigenen Wohnung bzw. Haus ermöglichen. Im Bezirk wurde der Beschluss gefasst, die Stellenprozente für die Beratungsstelle für Alters- und Gesundheitsfragen, welche durch die Pro Senectute betrieben wird, ab 2026 aufzustocken. Mit dieser Dienstleistung wird gewährleistet, dass ältere Personen die Angebote finden, die sie für Ihre Bedürfnisse brauchen. Der Gemeinderat hat ausserdem die Pro Senectute als Bedarfsbescheinigungsstelle für Zusatzleistungen zur AHV bestimmt.

5 Soziale Sicherheit	<p>Die Zahlen in der wirtschaftlichen Sozialhilfe sind weiterhin stabil. Zudem sind die Kosten der einzelnen Fälle in der wirtschaftlichen Sozialhilfe gesunken.</p> <p>Das Angebot der Villa Rosa am Freitagabend musste eingestellt werden, da keine Personen für die Betreuung gefunden werden konnten.</p>
6 Verkehr und Nachrichtenübermittlung	<p>An der Breitenstrasse konnte Tempo 30 erfolgreich eingeführt werden. Bei den dazu notwendigen Verkehrsberuhigungsmassnahmen wurden pragmatische Lösungen gefunden. Im Jahr 2026 muss mit Messungen überprüft werden, ob die verkehrsberuhigenden Massnahmen ausreichend sind. Im Weiteren wurde die WIF Strassenzustandsuntersuchung durchgeführt. Die Untersuchung zeigt, wo zukünftig Handlungsbedarf besteht. Die Untersuchung hat auch gezeigt, dass unsere Brücken sicher sind. Insgesamt 57 Strassenlampen konnten in einer weiteren Etappe auf LED umgerüstet werden.</p>
7 Umweltschutz und Raumordnung	<p>Die verursachergerechte Grüngutgebühr konnte auf Anfang 2026 erfolgreich eingeführt werden. Somit sind die Vorgaben des Preisüberwachers erfüllt.</p> <p>Die Revitalisierung des Weidlibachs konnte im Sommer 2025 fristgerecht abgeschlossen werden. Mit diesem Projekt ist eine weitere Massnahme aus dem V-GEP erfüllt.</p> <p>Die Teilrevision der Bau- und Zonenordnung in Bezug auf die Harmonisierung der Baubegriffe wurde im Jahr 2025 erfolgreich umgesetzt.</p>
8 Volkswirtschaft	<p>Der Unterhalt der Flurwege konnte aufgrund von Kapazitätsengpässen beim Unternehmer nicht im gewünschten Ausmass durchgeführt werden.</p>
9 Finanzen und Steuern	<p>Die weiterhin hohe Dynamik auf dem Immobilienmarkt führt zu hohen Erträgen bei den Grundstückgewinnsteuern. Dieser Effekt ist aber ein Sondereffekt, da er stark vom Markt abhängt und nicht planbar ist. Ebenfalls ein Sondereffekt sind Nachsteuern aus früheren Jahren für natürliche Personen, die erst in diesem Jahr zum Tragen gekommen sind. Demgegenüber muss sich die Gemeinde Aeugst allerdings viel stärker am Finanzausgleich beteiligen.</p>
<b>c. Begründung erheblicher Abweichungen gegenüber dem Budget</b>	
0 Allgemeine Verwaltung	<p>Personelle Wechsel führten zu nicht eingeplanten Rekrutierungskosten und Springereinsätzen zur Überbrückung von personellen Engpässen. Die Einführung der neuen IT-Lösung für die Steuersoftware war komplexer als erwartet und führte zu entsprechenden Mehrkosten.</p>
1 Öffentliche Ordnung und Sicherheit	<p>Aufgrund eines personellen Wechsels und der damit verbundenen Erhöhung des Arbeitspensums sowie Springerkosten zur temporären Vermeidung von personellen Engpässen, kam es zu Mehrkosten.</p> <p>Da die Feuerwehr erfreulicherweise weniger Ernstfall-Einsätze leisten musste, waren die Kosten für die Feuerwehr tiefer als ursprünglich budgetiert.</p>

- 2 Bildung  
Vikariatskosten aufgrund von krankheitsbedingten Ausfällen sowie die zusätzliche Integration von Sonderschülern, die ein höheres Pensum für unterstützende Betreuung erfordert, führten zu Mehrkosten.  
Um die Abgasemissionen bei der Holzschnitzelheizung einzuhalten und zu verhindern, dass die Heizung Schäden bekommt, mussten Holzschnitzel der deutlich teureren Qualitätsklasse A1 bzw. A2 eingekauft werden.
- 3 Kultur, Sport und Freizeit  
Im 2025 fand die Aeugster Chilbi statt wofür die Gemeinde eine Defizitgarantie stellte. Erfreulicherweise hatte die Chilbi einen positiven Rechnungsabschluss und musste keinen Gebrauch von der Defizitgarantie machen. Der Spielplatz im Bolet musste dringend saniert werden da die Spielgeräte nicht mehr den Sicherheitsstandards entsprachen.
- 4 Gesundheit  
Die Beiträge an die private ambulante Krankenpflege wurden zu tief budgetiert. Sie sind ein wenig höher als im Jahr 2024 ausgefallen.
- 5 Soziale Sicherheit  
Der Kanton hat die zu Unrecht durch die Gemeinde bezahlten Versorgertaxen für die Jahre 2006 bis 2016 in der Höhe von CHF 321'147 zurückerstattet. Der Anstieg der Fälle beim Kinder- und Jugendzentrum Affoltern (KJZ) führte zu einem Anstieg der Beiträge an das KJZ.
- 6 Verkehr und Nachrichtenübermittlung  
Durch eine Pensenreduktion und Rotationsgewinnen ging der personelle Aufwand beim Werkhof zurück.  
Da der geplante Rasentraktor günstiger war, als ursprünglich angenommen, wird er über die Erfolgsrechnung verrechnet und nicht wie budgetiert über die Investitionsrechnung.  
Der milde Winter führte zu deutlich weniger Winterdiensteinsätzen.
- 7 Umweltschutz und Raumordnung  
Aufgrund des feuchten Sommers konnte die Wasserversorgung eine höhere Wassermenge bereitstellen als erwartet und musste nicht so viel Wasser von der Gruppenwasserversorgung beziehen. Damit die Quellkonzession für die Aeugster Quellen verlängert werden kann, entstanden Mehrkosten für die fachliche Begleitung der Vorarbeiten zur Verlängerung der Quellkonzession.  
Die Konzipierung der Grüngutvignette konnte intern durch Eigenleistung umgesetzt werden. Auf den Beizug von externen Fachpersonen konnte verzichtet werden.
- 8 Volkswirtschaft  
Aufgrund von Ressourcenengpässen beim Unternehmer konnten nicht alle Flurstrassen, deren Sanierung für das Jahr 2025 geplant war, umgesetzt werden. Dies soll im Jahr 2026 aufgeholt werden, um die Vorgaben im Rahmen der PWI 2024-2026 einzuhalten.
- 9 Finanzen und Steuern  
Die Nettoeinnahmen in diesem Bereich waren um rund CHF 1.62 Mio. höher als budgetiert. Insbesondere Einmaleffekte im Bereich der Einkommenssteuern aus früheren Jahren schlugen mit rund CHF 1.42 Mio. höher als budgetiert zu Buche. Ein Teil der Mehreinnahmen musste wieder in den Finanzausgleich abgeliefert werden, der netto um rund CHF 1.06 Mio. höher lag als budgetiert. Bei den Grundstückgewinnsteuern konnten rund CHF 850'000 mehr eingenommen werden als vorgesehen. Auch hier handelt es sich um Sondereffekte.


## Antrag des Gemeinderats


- 1 Der Gemeinderat hat die Jahresrechnung und die Sonderrechnung 2025 der Politischen Gemeinde Aeugst am Albis genehmigt.
- 2 Die Jahresrechnung 2025 der Politischen Gemeinde Aeugst am Albis weist folgende Eckdaten aus:

<b>Erfolgsrechnung</b>	Gesamtaufwand	CHF	14'254'222.14
	Gesamtertrag	CHF	16'075'178.81
	<b>Ertragsüberschuss (+) / Aufwandüberschuss (-)</b>	<b>CHF</b>	<b>1'820'956.67</b>
<b>Investitionsrechnung Verwaltungsvermögen</b>	Ausgaben Verwaltungsvermögen	CHF	585'534.95
	Einnahmen Verwaltungsvermögen	CHF	462'207.40
	<b>Nettoinvestitionen Verwaltungsvermögen</b>	<b>CHF</b>	<b>-123'327.55</b>
<b>Investitionsrechnung Finanzvermögen</b>	Ausgaben Finanzvermögen	CHF	554'115.80
	Einnahmen Finanzvermögen	CHF	0.00
	<b>Nettoinvestitionen Finanzvermögen</b>	<b>CHF</b>	<b>-554'115.80</b>
	Ausgabenüberschuss (-) / Einnahmenüberschuss (+)		
<b>Bilanz</b>	<b>Bilanzsumme</b>	<b>CHF</b>	<b>39'934'106.86</b>

- 3 Der Ertragsüberschuss der Erfolgsrechnung wird dem Bilanzüberschuss zugewiesen. Dadurch erhöht sich der Bilanzüberschuss auf CHF 19'356'844.26
- 4 Der Gemeinderat beantragt der Gemeindeversammlung, die Jahresrechnung und die Sonderrechnung 2025 der Politischen Gemeinde Aeugst am Albis zu genehmigen.

8914 Aeugst am Albis, 3. März 2026  
 Gemeinderat Aeugst am Albis

  
 Gemeindepräsidentin  
 Nadia Hausheer

  
 Gemeindegemeinschafter  
 Vit Styrsky

## Antrag der Rechnungsprüfungskommission


- 1 Die Rechnungsprüfungskommission hat die Jahresrechnung und die Sonderrechnung 2025 der Politischen Gemeinde Aeugst am Albis in der vom Gemeinderat am 3. März 2026 beschlossenen Fassung geprüft.

Die Jahresrechnung weist folgende Eckdaten aus:

<b>Erfolgsrechnung</b>	Gesamtaufwand	CHF	14'254'222.14
	Gesamtertrag	CHF	16'075'178.81
	<b>Ertragsüberschuss (+) / Aufwandüberschuss (-)</b>	<b>CHF</b>	<b>1'820'956.67</b>
<b>Investitionsrechnung Verwaltungsvermögen</b>	Ausgaben Verwaltungsvermögen	CHF	585'534.95
	Einnahmen Verwaltungsvermögen	CHF	462'207.40
	<b>Nettoinvestitionen Verwaltungsvermögen</b> Nettoinvestitionen (-) / Einnahmenüberschuss (+)	<b>CHF</b>	<b>-123'327.55</b>
<b>Investitionsrechnung Finanzvermögen</b>	Ausgaben Finanzvermögen	CHF	554'115.80
	Einnahmen Finanzvermögen	CHF	0.00
	<b>Nettoinvestitionen Finanzvermögen</b> Ausgabenüberschuss (-) / Einnahmenüberschuss (+)	<b>CHF</b>	<b>-554'115.80</b>
<b>Bilanz</b>	<b>Bilanzsumme</b>	<b>CHF</b>	<b>39'934'106.86</b>

- 2 Der Ertragsüberschuss der Erfolgsrechnung wird dem Bilanzüberschuss zugewiesen. Dadurch erhöht sich der Bilanzüberschuss auf CHF 19'356'844.26
- 3 Die Rechnungsprüfungskommission stellt fest, dass die Jahresrechnung der Politischen Gemeinde Aeugst am Albis finanzrechtlich zulässig und rechnerisch richtig ist. Die finanzpolitische Prüfung der Jahresrechnung gibt zu keinen Bemerkungen Anlass.
- 4 Die Rechnungsprüfungskommission hat den Kurzbericht der finanztechnischen Prüfung zur Kenntnis genommen.
- 5 Die Rechnungsprüfungskommission beantragt der Gemeindeversammlung, die Jahresrechnung und die Sonderrechnung 2025 der Politischen Gemeinde Aeugst am Albis entsprechend dem Antrag des Gemeinderats zu genehmigen.

8914 Aeugst am Albis, 12. Mai 2026  
Rechnungsprüfungskommission Aeugst am Albis

  
Präsident/in  
Stephan Schaub

  
Aktuar/in  
Verena Commissaris

## Beschluss der Gemeindeversammlung

- 1 Die Gemeindeversammlung hat die Jahresrechnung und die Sonderrechnung 2025 der Politischen Gemeinde Aeugst am Albis am 09. Juni 2026 entsprechend dem Antrag des Gemeinderats genehmigt. Die Jahresrechnung weist folgende Eckdaten aus:

<b>Erfolgsrechnung</b>	Gesamtaufwand	CHF	14'254'222.14
	Gesamtertrag	CHF	16'075'178.81
	<b>Ertragsüberschuss (+) / Aufwandüberschuss (-)</b>	<b>CHF</b>	<b>1'820'956.67</b>
<b>Investitionsrechnung Verwaltungsvermögen</b>	Ausgaben Verwaltungsvermögen	CHF	585'534.95
	Einnahmen Verwaltungsvermögen	CHF	462'207.40
	<b>Nettoinvestitionen Verwaltungsvermögen</b> Nettoinvestitionen (-) / Einnahmenüberschuss (+)	<b>CHF</b>	<b>-123'327.55</b>
<b>Investitionsrechnung Finanzvermögen</b>	Ausgaben Finanzvermögen	CHF	554'115.80
	Einnahmen Finanzvermögen	CHF	0.00
	<b>Nettoinvestitionen Finanzvermögen</b> Ausgabenüberschuss (-) / Einnahmenüberschuss (+)	<b>CHF</b>	<b>-554'115.80</b>
<b>Bilanz</b>	<b>Bilanzsumme</b>	<b>CHF</b>	<b>39'934'106.86</b>

- 2 Der Ertragsüberschuss der Erfolgsrechnung wird dem Bilanzüberschuss zugewiesen. Dadurch erhöht sich der Bilanzüberschuss auf CHF 19'356'844.26

8914 Aeugst am Albis, 09. Juni 2026  
Namens der Gemeindeversammlung Aeugst am Albis

Gemeindepräsidentin  
Nadia Hausheer

Gemeindeschreiber  
Vit Styrsky

**Verwaltungsrevisionen AG**

Wehntalerstrasse 80  
8157 Dielsdorf  
info@verwaltungsrevisionen.ch  
www.verwaltungsrevisionen.ch

**Bericht der finanztechnischen Prüfstelle zur Jahresrechnung 2025**

an das Gemeinde- bzw. das Legislativorgan gemäss den massgebenden Bestimmungen (Gemeindeversammlung, Gemeindeparlament, Parlament, Delegiertenversammlung, Gemeindevorstände der Verbandsgemeinden) der Politischen Gemeinde Aeugst am Albis

Prüfungsurteil

Wir haben die Jahresrechnung 2025 der Politischen Gemeinde Aeugst am Albis, – bestehend aus der Bilanz zum 31. Dezember 2025, der Erfolgsrechnung, der Investitionsrechnung und der Geldflussrechnung für das dann endende Rechnungsjahr 2025 sowie dem Anhang, einschliesslich der Erläuterungen zur Rechnungslegung – geprüft.

Nach unserer Beurteilung entspricht die beigefügte Jahresrechnung 2025 den kantonalen und kommunalen gesetzlichen Vorschriften und Gemeindeverordnung.

Grundlage für das Prüfungsurteil

Wir haben unsere Abschlussprüfung in Übereinstimmung mit den gesetzlichen Vorschriften (Gemeindegesezt und Gemeindeverordnung) und dem Schweizer Prüfungshinweis 60 «Prüfung und Berichterstattung des Abschlussprüfers einer Gemeinderechnung» durchgeführt. Unsere Verantwortlichkeiten nach diesen Vorschriften sind im Abschnitt «Verantwortlichkeiten der Prüfstelle für die Prüfung der Jahresrechnung» unseres Berichts weitergehend beschrieben.

Wir sind von der Politischen Gemeinde Aeugst am Albis unabhängig in Übereinstimmung mit den kantonalen gesetzlichen Vorschriften und den Anforderungen des Berufsstands und wir haben unsere sonstigen beruflichen Verhaltenspflichten in Übereinstimmung mit diesen Anforderungen erfüllt.

Wir sind der Auffassung, dass die von uns erlangten Prüfungsnachweise ausreichend und geeignet sind, um als eine Grundlage für unser Prüfungsurteil zu dienen.

Sonstige Informationen

Das Exekutivorgan gemäss den massgebenden Bestimmungen (Gemeindeordnung, Statuten oder Anstaltserlass: Gemeinderat, Gemeindevorstand, Stadtrat, Schulpflege, Vorsteherschaft, Betriebskommission, Verwaltungsrat) ist für die sonstigen Informationen verantwortlich. Die sonstigen Informationen umfassen die in der Finanzberichterstattung enthaltenen Informationen, aber nicht die Jahresrechnung (Bilanz, Erfolgsrechnung, Investitionsrechnung, Geldflussrechnung und Anhang) sowie unsere dazugehörigen Berichte. Unser Prüfungsurteil zur Jahresrechnung erstreckt sich nicht auf die sonstigen Informationen, und wir bringen keinerlei Form von Prüfungsschlussfolgerung hierzu zum Ausdruck. Im Zusammenhang mit unserer Abschlussprüfung haben wir die Verantwortlichkeit, die sonstigen Informationen – sobald sie verfügbar sind – zu lesen und dabei zu würdigen, ob die sonstigen Informationen wesentliche Unstimmigkeiten zur Jahresrechnung oder unseren bei der Abschlussprüfung erlangten Kenntnissen aufweisen oder anderweitig wesentlich falsch dargestellt erscheinen.

Verantwortlichkeit des Exekutivorgans für die Jahresrechnung

Das Exekutivorgan gemäss den massgebenden Bestimmungen (Gemeindeordnung, Statuten oder Anstaltserlass: Gemeinderat, Gemeindevorstand, Stadtrat, Schulpflege, Vorsteherschaft, Betriebskommission, Verwaltungsrat) ist verantwortlich für die Aufstellung einer Jahresrechnung in Übereinstimmung mit den kantonalen und kommunalen gesetzlichen Vorschriften (Gemeindegesezt und Gemeindeverordnung) und für die internen Kontrollen, die das Exekutivorgan als notwendig feststellt, um die Aufstellung einer Jahresrechnung zu ermöglichen, die frei von wesentlichen falschen Darstellungen aufgrund von dolosen Handlungen oder Irrtümern ist.

Verantwortlichkeiten der Prüfstelle für die Prüfung der Jahresrechnung

Unsere Ziele sind, hinreichende Sicherheit darüber zu erlangen, ob die Jahresrechnung als Ganzes frei von wesentlichen falschen Darstellungen aufgrund von dolosen Handlungen oder Irrtümern ist, und einen Bericht abzugeben, der unser Prüfungsurteil beinhaltet. Hinreichende Sicherheit ist ein hohes Mass an Sicherheit, aber keine Garantie dafür, dass eine in Übereinstimmung mit den kantonalen und kommunalen gesetzlichen Vorschriften und dem Schweizer Prüfungshinweis 60 durchgeführte Abschlussprüfung eine wesentliche falsche Darstellung, falls eine solche vorliegt, stets aufdeckt. Falsche Darstellungen können aus dolosen Handlungen oder Irrtümern resultieren und werden als wesentlich gewürdigt, wenn von ihnen einzeln oder insgesamt vernünftigerweise erwartet werden könnte, dass sie die auf der Grundlage dieser Jahresrechnung getroffenen wirtschaftlichen Entscheidungen von Nutzenden beeinflussen

Als Teil einer Abschlussprüfung in Übereinstimmung mit dem schweizerischen Gesetz und dem Prüfungshinweis 60 üben wir, während der gesamten Abschlussprüfung pflichtgemässes Ermessen aus und bewahren eine kritische Grundhaltung. Darüber hinaus:

- identifizieren und beurteilen wir die Risiken wesentlicher falscher Darstellungen in der Jahresrechnung aufgrund von dolosen Handlungen oder Irrtümern, planen und führen Prüfungshandlungen als Reaktion auf diese Risiken durch sowie erlangen Prüfungsnachweise, die ausreichend und geeignet sind, um als Grundlage für unser Prüfungsurteil zu dienen. Das Risiko, dass aus dolosen Handlungen resultierende wesentliche falsche Darstellungen nicht aufgedeckt werden, ist höher als ein aus Irrtümern resultierendes, da dolose Handlungen kollusives Zusammenwirken, Fälschungen, beabsichtigte Unvollständigkeiten, irreführende Darstellungen oder das Ausserkraftsetzen interner Kontrollen beinhalten können.

- gewinnen wir ein Verständnis von den für die Prüfung relevanten internen Kontrollen, um Prüfungshandlungen zu planen, die unter den gegebenen Umständen angemessen sind, jedoch nicht mit dem Ziel, ein Prüfungsurteil zur Wirksamkeit des Internen Kontrollsystems der Politischen Gemeinde Aeugst am Albis abzugeben.

- beurteilen wir die Angemessenheit der angewandten Rechnungslegungsvorschriften sowie die Vertretbarkeit der dargestellten geschätzten Werte in der Rechnungslegung und damit zusammenhängenden Angaben.

Wir kommunizieren mit dem Exekutivorgan gemäss den massgebenden Bestimmungen (Gemeindeordnung, Statuten oder Anstaltserlass: Gemeinderat, Gemeindevorstand, Stadtrat, Schulpflege, Vorsteherschaft, Betriebskommission, Verwaltungsrat) und mit dem Finanzpolitischen Kontrollorgan gemäss den massgebenden Bestimmungen (Rechnungsprüfungskommission, Rechnungs- und Geschäftsprüfungskommission), unter anderem über den geplanten Umfang und die geplante zeitliche Einteilung der Abschlussprüfung sowie über bedeutsame Prüfungsfeststellungen, einschliesslich etwaiger bedeutsamer Mängel im Internen Kontrollsystem, die wir während unserer Abschlussprüfung identifizieren.

Bericht zu sonstigen gesetzlichen und anderen rechtlichen Anforderungen

- keine


Empfehlung

Wir empfehlen dem zuständigen Gemeinde- bzw. Legislativorgan gemäss den massgebenden Bestimmungen (Gemeinde, Statuten oder Anstaltserlass) der Politischen Gemeinde Aeugst am Albis, die Jahresrechnung 2025 zu genehmigen.

Dielsdorf, 27.03.2026

**Verwaltungsrevisionen AG****Jens Hennig**


27. März 2026

Qualified Electronic Signature by  SwissSign

Diplom-Kaufmann (lic.oec.)  
Prüfungsleitung

**Marcel Georg Züblin**

30. März 2026

Qualified Electronic Signature by  SwissSign

Betriebsökonom FH

## Vollständigkeitserklärung

Der Finanzvorsteher und der Leiter Finanzen bestätigen, dass

- die Jahresrechnung den geltenden gesetzlichen Vorschriften entspricht und frei von wesentlichen falschen Darstellungen ist;
- alle Geschäftsvorfälle in der vorliegenden Jahresrechnung (Bilanz, Erfolgsrechnung, Investitionsrechnungen, Geldflussrechnung und Anhang) erfasst sind;
- alle bilanzierungspflichtigen Vermögenswerte und Verpflichtungen in der Jahresrechnung berücksichtigt sind;
- allen bilanzierungspflichtigen Risiken und Wertebussen bei der Bewertung und Festsetzung der Wertberichtigungen und Rückstellungen genügend Rechnung getragen worden sind;
- alle Eventualverpflichtungen, Bürgschaften, Beteiligungsverhältnisse und weiteren wesentlichen Angaben im Anhang zur Jahresrechnung vollständig und richtig aufgeführt sind;
- alle zum Verständnis des Jahresergebnisses nötigen Informationen in den Kommentaren zur Jahresrechnung enthalten sind.

8914 Aeugst am Albis, 03. März 2026  
Gemeindeverwaltung Aeugst am Albis



Finanzvorsteher  
Matthias Ramer



Leiter Finanzen  
Andreas Schweiger

# Jahresrechnung - Finanzbericht

## Finanzierung

Finanzierung	Gesamthaushalt		Allgemeiner Haushalt		Eigenwirtschaftsbetriebe	
	Rechnung	Budget	Rechnung	Budget	Rechnung	Budget
+ Ertragsüberschuss	1'820'956.67	0	1'820'956.67	0	-	-
- Aufwandüberschuss	0.00	114'500	0.00	114'500	-	-
+ Betriebsgewinne Eigenwirtschaftsbetriebe (Einlagen in Spezialfinanzierung)	-	-	-	-	5'081.56	11'000
- Betriebsverluste Eigenwirtschaftsbetriebe (Entnahmen aus Spezialfinanzierung)	-	-	-	-	13'037.75	126'300
+ Aufwand für Abschreibungen und Wertberichtigungen	556'296.55	631'300	423'273.55	488'000	133'023.00	143'300
- Ertrag aus Aufwertungen	0.00	0	0.00	0	0.00	0
+ Einlagen in Spezialfinanzierungen und Fonds	9'280.01	13'800	4'198.45	2'800	0.00	0
- Entnahmen aus Spezialfinanzierungen und Fonds	19'472.95	131'300	6'435.20	5'000	0.00	0
+ Einlagen in das Eigenkapital	0.00	0	0.00	0	0.00	0
- Entnahmen aus dem Eigenkapital	0.00	0	0.00	0	0.00	0
<b>Selbstfinanzierung</b>	<b>2'367'060.28</b>	<b>399'300</b>	<b>2'241'993.47</b>	<b>371'300</b>	<b>125'066.81</b>	<b>28'000</b>
./. Nettoinvestitionen Verwaltungsvermögen	123'327.55	863'000	182'322.24	990'000	-58'994.69	-127'000
<b>Finanzierungsüberschuss (+) / Finanzierungsfehlbetrag (-)</b>	<b>2'243'732.73</b>	<b>-463'700</b>	<b>2'059'671.23</b>	<b>-618'700</b>	<b>184'061.50</b>	<b>155'000</b>
<b>Selbstfinanzierungsgrad (in %)</b>	<b>1919%</b>	<b>46%</b>	<b>1230%</b>	<b>38%</b>	<b>-212%</b>	<b>-22%</b>

**Selbstfinanzierung:** Summe der selbst erwirtschafteten Mittel. Die Selbstfinanzierung ist vergleichbar mit der Kenngrösse des Cashflows. Im Vergleich zum Cashflow erfolgt die Berechnung der Selbstfinanzierung nach einer vereinfachten Methode.

Selbstfinanzierungsgrad: Anteil der Nettoinvestitionen, welche aus eigenen Mitteln finanziert werden können. Mittelfristig sollte der Selbstfinanzierungsgrad im Durchschnitt gegen 100 % sein. Bei einem Wert von über 100 % können die Investitionen vollständig eigenfinanziert werden. Ein Selbstfinanzierungsgrad unter 100 % führt zu einer Neuverschuldung.

Richtwerte
> 100 % ideal
80 - 100 % gut bis vertretbar
50 - 80 % problematisch
0 - 50 % ungenügend

## Finanzierung

Finanzierung - Eigenwirtschaftsbetriebe	Eigenwirtschaftsbetriebe		Wasserwerk		Abwasserbeseitigung		Abfallwirtschaft	
	Rechnung	Budget	Rechnung	Budget	Rechnung	Budget	Rechnung	Budget
+ Betriebsgewinne Eigenwirtschaftsbetriebe (Einlagen in Spezialfinanzierung)	5'081.56	11'000	0.00	0	5'081.56	0	0.00	11'000
- Betriebsverluste Eigenwirtschaftsbetriebe (Entnahmen aus Spezialfinanzierung)	13'037.75	126'300	9'686.16	97'300	0.00	29'000	3'351.59	0
+ Aufwand für Abschreibungen und Wertberichtigungen	133'023.00	143'300	107'145.00	117'000	25'878.00	26'300	0.00	0
- Ertrag aus Aufwertungen	0.00	0	0.00	0	0.00	0	0.00	0
+ Einlagen in Spezialfinanzierungen und Fonds	0.00	0	0.00	0	0.00	0	0.00	0
- Entnahmen aus Spezialfinanzierungen und Fonds	0.00	0	0.00	0	0.00	0	0.00	0
+ Einlagen in das Eigenkapital	0.00	0	0.00	0	0.00	0	0.00	0
- Entnahmen aus dem Eigenkapital	0.00	0	0.00	0	0.00	0	0.00	0
<b>Selbstfinanzierung</b>	<b>125'066.81</b>	<b>28'000</b>	<b>97'458.84</b>	<b>19'700</b>	<b>30'959.56</b>	<b>-2'700</b>	<b>-3'351.59</b>	<b>11'000</b>
- Nettoinvestitionen Verwaltungsvermögen	-58'994.69	-127'000	-94'392.98	-63'000	35'398.29	-64'000	0.00	0
<b>Finanzierungsüberschuss (+) / Finanzierungsfehlbetrag (-)</b>	<b>184'061.50</b>	<b>155'000</b>	<b>191'851.82</b>	<b>82'700</b>	<b>-4'438.73</b>	<b>61'300</b>	<b>-3'351.59</b>	<b>11'000</b>
<b>Selbstfinanzierungsgrad (in %)</b>	<b>-212%</b>	<b>-22%</b>	<b>-103%</b>	<b>-31%</b>	<b>87%</b>	<b>4%</b>	<b>0%</b>	<b>0%</b>

## Erfolgsrechnung

Gestufter Erfolgsausweis		Rechnung 2025	Budget 2025	Rechnung 2024
30	Personalaufwand	2'784'196.70	2'792'800	2'741'145.62
31	Sach- und übriger Betriebsaufwand	2'713'785.52	2'538'800	2'488'112.60
33	Abschreibungen Verwaltungsvermögen	538'992.55	613'900	576'644.24
35	Einlagen in Spezialfinanzierungen und Fonds	9'280.01	13'800	151'890.40
36	Transferaufwand	7'289'345.05	6'272'100	6'957'899.81
37	Durchlaufende Beiträge	24'000.00	20'000	0.00
	<i>Total betrieblicher Aufwand</i>	<i>13'359'599.83</i>	<i>12'251'400</i>	<i>12'915'692.67</i>
40	Fiskalertrag	10'703'309.64	8'235'800	8'886'463.83
41	Regalien und Konzessionen	0.00	200	300.00
42	Entgelte	1'500'270.19	1'405'000	1'462'169.65
43	Übrige Erträge	3'719.71	200	4'531.50
45	Entnahmen aus Spezialfinanzierungen und Fonds	19'472.95	131'300	65'392.94
46	Transferertrag	2'483'875.38	1'738'500	2'404'544.74
47	Durchlaufende Beiträge	24'000.00	20'000	0.00
	<i>Total betrieblicher Ertrag</i>	<i>14'734'647.87</i>	<i>11'531'000</i>	<i>12'823'402.66</i>
	<b>Ergebnis aus betrieblicher Tätigkeit</b>	<b>1'375'048.04</b>	<b>-720'400</b>	<b>-92'290.01</b>
34	Finanzaufwand	446'133.91	242'100	318'143.38
44	Finanzertrag	892'042.54	848'000	829'314.58
	<b>Ergebnis aus Finanzierung</b>	<b>445'908.63</b>	<b>605'900</b>	<b>511'171.20</b>
	<b>Operatives Ergebnis</b>	<b>1'820'956.67</b>	<b>-114'500</b>	<b>418'881.19</b>
38	Ausserordentlicher Aufwand	0.00	0	0.00
48	Ausserordentlicher Ertrag	0.00	0	0.00
	<b>Ausserordentliches Ergebnis</b>	<b>0.00</b>	<b>0</b>	<b>0.00</b>
	<b>Gesamtergebnis Erfolgsrechnung</b>	<b>1'820'956.67</b>	<b>-114'500</b>	<b>418'881.19</b>
	Ertragsüberschuss (+) / Aufwandüberschuss (-)			
39	Interne Verrechnungen: Aufwand	448'488.40	438'800	446'862.39
49	Interne Verrechnungen: Ertrag	448'488.40	438'800	446'862.39
	Total Aufwand	14'254'222.14	12'932'300	13'680'698.44
	Total Ertrag	16'075'178.81	12'817'800	14'099'579.63

## Investitionsrechnung Verwaltungsvermögen

Investitionsrechnung VV, Sachgruppen		Rechnung 2025	Budget 2025	Rechnung 2024
50	Sachanlagen	562'547.45	1'027'000	1'219'165.45
51	Investitionsausgaben auf Rechnung Dritter	0.00	0	0.00
52	Immaterielle Anlagen	0.00	0	0.00
54	Darlehen	0.00	0	0.00
55	Beteiligungen und Grundkapitalien	0.00	0	0.00
56	Eigene Investitionsbeiträge	22'987.50	56'000	63'260.45
57	Durchlaufende Investitionsbeiträge	0.00	0	0.00
<b>Total Investitionsausgaben</b>		<b>585'534.95</b>	<b>1'083'000</b>	<b>1'282'425.90</b>
60	Übertragung von Sachanlagen in das Finanzvermögen	0.00	0	0.00
61	Rückerstattungen von Investitionsausgaben auf Rechnung Dritter	0.00	0	0.00
62	Übertragung von immateriellen Anlagen in das Finanzvermögen	0.00	0	0.00
63	Investitionsbeiträge für eigene Rechnung	462'207.40	220'000	174'877.00
64	Rückzahlung von Darlehen	0.00	0	0.00
65	Übertragung von Beteiligungen in der Finanzvermögen	0.00	0	3'900.00
66	Rückzahlung eigener Investitionsbeiträge	0.00	0	0.00
67	Durchlaufende Investitionsbeiträge	0.00	0	0.00
<b>Total Investitionseinnahmen</b>		<b>462'207.40</b>	<b>220'000</b>	<b>178'777.00</b>
Investitionen Verwaltungsvermögen				
Total Investitionsausgaben		585'534.95	1'083'000	1'282'425.90
Total Investitionseinnahmen		462'207.40	220'000	178'777.00
<b>Nettoinvestitionen Verwaltungsvermögen</b>		<b>-123'327.55</b>	<b>-863'000</b>	<b>-1'103'648.90</b>
Nettoinvestitionen (-) / Einnahmenüberschuss (+)				

## Investitionsrechnung Finanzvermögen

Investitionsrechnung FV, Sachgruppen		Rechnung 2025	Budget 2025	Rechnung 2024
70	Investitionen in Sach- und immaterielle Anlagen	552'000.00	0	1'455'000.00
72	Erwerbs- und Verkaufsnebenkosten von Sach- und immateriellen Anlagen	2'115.80	0	0.00
75	Übertragung von Sach- und immateriellen Anlagen aus dem Verwaltungsvermögen	0.00	0	3'900.00
77	Übertragung von realisierten Gewinnen aus Sach- und immateriellen Anlagen in die Erfolgsrechnung	0.00	0	0.00
<b>Total Ausgaben</b>		<b>554'115.80</b>	<b>0</b>	<b>1'458'900.00</b>
80	Verkauf von Sach- und immateriellen Anlagen	0.00	0	0.00
82	Beiträge Dritter für Sach- und immaterielle Anlagen	0.00	0	0.00
85	Übertragung von Sach- und immateriellen Anlagen ins Verwaltungsvermögen	0.00	0	0.00
87	Übertragung von realisierten Verlusten aus Sach- und immateriellen Anlagen in die Erfolgsrechnung	0.00	0	3'900.00
<b>Total Einnahmen</b>		<b>0.00</b>	<b>0</b>	<b>3'900.00</b>
Investitionen Finanzvermögen				
Total Ausgaben		554'115.80	0	1'458'900.00
Total Einnahmen		0.00	0	3'900.00
<b>Nettoinvestitionen Finanzvermögen</b>		<b>-554'115.80</b>	<b>0</b>	<b>-1'455'000.00</b>
Ausgabenüberschuss (-) / Einnahmenüberschuss (+)				

## Bilanz

Aktiven		01.01.2025	31.12.2025
100	Flüssige Mittel und kurzfristige Geldanlagen	3'117'918.22	6'069'845.86
101	Forderungen	1'471'856.00	1'689'257.72
102	Kurzfristige Finanzanlagen	0.00	0.00
104	Aktive Rechnungsabgrenzungen	520'853.00	659'189.25
106	Vorräte und angefangene Arbeiten	0.00	0.00
	<b>Umlaufvermögen</b>	<b>5'110'627.22</b>	<b>8'418'292.83</b>
107	Langfristige Finanzanlagen	0.00	0.00
108	Sach- und immaterielle Anlagen FV	19'194'003.90	19'748'119.70
	<b>Anlagevermögen Finanzvermögen*</b>	<b>19'194'003.90</b>	<b>19'748'119.70</b>
<b>Total Finanzvermögen</b>		<b>24'304'631.12</b>	<b>28'166'412.53</b>
140	Sachanlagen VV	9'552'906.32	9'110'253.82
142	Immaterielle Anlagen	0.00	0.00
144	Darlehen	0.00	0.00
145	Beteiligungen, Grundkapitalien	2'234'223.74	2'234'223.74
146	Investitionsbeiträge	413'533.27	423'216.77
	<b>Anlagevermögen Verwaltungsvermögen*</b>	<b>12'200'663.33</b>	<b>11'767'694.33</b>
<b>Total Verwaltungsvermögen</b>		<b>12'200'663.33</b>	<b>11'767'694.33</b>
<b>Total Aktiven</b>		<b>36'505'294.45</b>	<b>39'934'106.86</b>
<b>* Total Anlagevermögen</b>		<b>31'394'667.23</b>	<b>31'515'814.03</b>

## Bilanz

Passiven		01.01.2025	31.12.2025
200	Laufende Verbindlichkeiten	6'212'041.54	7'150'825.10
201	Kurzfristige Finanzverbindlichkeiten	0.00	2'500'000.00
204	Passive Rechnungsabgrenzungen	67'146.10	72'044.22
205	Kurzfristige Rückstellungen	719'710.00	688'403.00
	<b>Kurzfristiges Fremdkapital</b>	<b>6'998'897.64</b>	<b>10'411'272.32</b>
206	Langfristige Finanzverbindlichkeiten	7'500'000.00	5'000'000.00
208	Langfristige Rückstellungen	569'326.00	1'275'000.00
209	Verbindlichkeiten gegenüber Fonds im Fremdkapital	488'231.50	484'189.75
	<b>Langfristiges Fremdkapital</b>	<b>8'557'557.50</b>	<b>6'759'189.75</b>
	<b>Total Fremdkapital</b>	<b>15'556'455.14</b>	<b>17'170'462.07</b>
290	Spezialfinanzierungen im Eigenkapital	2'952'051.72	2'944'095.53
291	Fonds im Eigenkapital	300'900.00	302'705.00
292	Rücklagen der Globalbudgetbereiche	0.00	0.00
293	Vorfinanzierungen	0.00	0.00
	<b>Zweckgebundenes Eigenkapital</b>	<b>3'252'951.72</b>	<b>3'246'800.53</b>
294	Finanzpolitische Reserve	160'000.00	160'000.00
296	Marktwertreserve auf Finanzinstrumenten	0.00	0.00
299	Bilanzüberschuss/-fehlbetrag	17'535'887.59	19'356'844.26
	<b>Zweckfreies Eigenkapital</b>	<b>17'695'887.59</b>	<b>19'516'844.26</b>
	<b>Total Eigenkapital</b>	<b>20'948'839.31</b>	<b>22'763'644.79</b>
	<b>Total Passiven</b>	<b>36'505'294.45</b>	<b>39'934'106.86</b>

## Geldflussrechnung

Geldflussrechnung - indirekte Methode		Rechnung 2025	Rechnung 2024
<b>Betriebliche Tätigkeit (operative Tätigkeit)</b>			
	Jahresergebnis Erfolgsrechnung: Ertragsüberschuss (+), Aufwandüberschuss (-)	1'820'956.67	418'881.19
+	Abschreibungen Verwaltungsvermögen	556'296.55	593'655.03
+/-	Abnahme / Zunahme Forderungen	-283'511.12	-567'455.73
+/-	Abnahme / Zunahme Aktive Rechnungsabgrenzungen	36'158.15	-226'046.70
+/-	Abnahme / Zunahme Vorräte und angefangene Arbeiten	0.00	0.00
+/-	Wertberichtigungen / Wertaufholungen Darlehen u. Beteiligungen VV	0.00	0.00
+/-	Wertberichtigungen / Marktwertanpassungen auf Finanzanlagen (nicht realisiert)	0.00	0.00
+/-	Verluste / Gewinne auf Finanzanlagen (realisiert)	0.00	0.00
+/-	Wertberichtigungen / Wertaufholungen Sach- und immateriellen Anlagen FV (nicht realisiert)	0.00	0.00
+/-	Verluste / Gewinne auf Sach- und immateriellen Anlagen FV (realisiert)	0.00	0.00
-	Nicht liquiditätswirksame Erwerbs- und Verkaufsnebenkosten FV	0.00	0.00
+/-	Zunahme / Abnahme Laufende Verbindlichkeiten	932'731.82	1'505'053.18
+/-	Zunahme / Abnahme Passive Rechnungsabgrenzungen	-20'101.88	-152'283.02
+/-	Bildung / Auflösung Rückstellungen der Erfolgsrechnung	674'367.00	306'129.00
+/-	Einlagen / Entnahmen Fonds/Spezialfinanzierungen FK u. EK	-10'192.94	86'497.46
+/-	Einlagen / Entnahmen Eigenkapital	0.00	0.00
-	Übertragung in die Investitionsrechnung (Aktivierung Eigenleistungen)	0.00	-3'230.00
<b>Geldfluss aus betrieblicher Tätigkeit (Cashflow)</b>		<b>3'706'704.25</b>	<b>1'961'200.41</b>
<b>Investitionstätigkeit ins Verwaltungsvermögen</b>			
-	Investitionsausgaben Verwaltungsvermögen	-585'534.95	-1'282'425.90
+	Investitionseinnahmen Verwaltungsvermögen	462'207.40	178'777.00
=	Saldo der Investitionsrechnung (Nettoinvestitionen)	-123'327.55	-1'103'648.90
-	Übertragungen Verwaltungs- ins Finanzvermögen	0.00	-3'900.00
+	Übertragungen Finanz- ins Verwaltungsvermögen	0.00	0.00
+/-	Abnahme / Zunahme Aktive Rechnungsabgrenzungen IR	-174'494.40	0.00
+/-	Zunahme / Abnahme Passive Rechnungsabgrenzungen IR	25'000.00	-7'162.50
+/-	Bildung / Auflösung Rückstellungen der Investitionsrechnung	0.00	0.00
-	Entnahmen aus Fonds	0.00	0.00
+	Übertragung in die Investitionsrechnung (Aktivierung Eigenleistungen)	0.00	3'230.00
<b>Geldfluss aus Investitionstätigkeit ins Verwaltungsvermögen</b>		<b>-272'821.95</b>	<b>-1'111'481.40</b>

<b>Anlagentätigkeit ins Finanzvermögen</b>			
+/-	Abnahme / Zunahme Finanzanlagen FV und derivative Finanzinstrumente	0.00	0.00
+/-	Marktwertanpassungen / Wertberichtigungen auf Finanzanlagen (nicht realisiert)	0.00	0.00
+/-	Gewinne / Verluste auf Finanzanlagen (realisiert)	0.00	0.00
+/-	Abnahme / Zunahme Sach- und immateriellen Anlagen FV	-554'115.80	-1'455'000.00
+/-	Wertaufholungen / Wertberichtigungen Sach- und immateriellen Anlagen FV (nicht realisiert)	0.00	0.00
+/-	Gewinne / Verluste auf Sach- und immateriellen Anlagen FV (realisiert)	0.00	-3'900.00
+	Nicht liquiditätswirksame Erwerbs- und Verkaufsnebenkosten FV	0.00	0.00
+	Übertragungen Verwaltungs- ins Finanzvermögen	0.00	7'800.00
-	Übertragungen Finanz- ins Verwaltungsvermögen	0.00	0.00
<b>Geldfluss aus Anlagentätigkeit ins Finanzvermögen</b>		<b>-554'115.80</b>	<b>-1'451'100.00</b>
<b>Geldfluss aus Investitions- und Anlagentätigkeit</b>		<b>-826'937.75</b>	<b>-2'562'581.40</b>
<b>Finanzierungstätigkeit</b>			
+/-	Zunahme / Abnahme Kurzfristige Finanzverbindlichkeiten	2'500'000.00	-1'204.80
+/-	Zunahme / Abnahme Langfristige Finanzverbindlichkeiten	-2'500'000.00	0.00
+/-	Abnahme / Zunahme Kontokorrente mit Dritten (Kontokorrentguthaben)	66'321.83	-13'567.32
+/-	Zunahme / Abnahme Kontokorrente mit Dritten (Kontokorrentschulden)	5'839.31	-49'651.75
<b>Geldfluss aus Finanzierungstätigkeit</b>		<b>72'161.14</b>	<b>-64'423.87</b>
<b>Veränderung Flüssige Mittel und kurzfristige Geldanlagen</b>		<b>2'951'927.64</b>	<b>-665'804.86</b>
Stand Flüssige Mittel per 1.1.		3'117'918.22	3'783'723.08
Stand Flüssige Mittel per 31.12.		6'069'845.86	3'117'918.22
<b>Zunahme (+) / Abnahme (-) Flüssige Mittel und kurzfristige Geldanlagen</b>		<b>2'951'927.64</b>	<b>-665'804.86</b>

# Anhang

---

## Grundlagen und Grundsätze der Rechnungslegung

---

### Angewandtes Regelwerk

---

**Rechtliche Grundlagen**

Die vorliegende Jahresrechnung beruht auf dem Gemeindegesetz vom 20. April 2015 (GG; LS 131.1), der Gemeindeverordnung vom 29. Juni 2016 (VGG, LS 131.11) und dem Handbuch über den Finanzhaushalt der Zürcher Gemeinden.

**Regelwerk**

Die Rechnungslegung orientiert sich an den Standards des Harmonisierten Rechnungslegungsmodell 2 für die Kantone und Gemeinden (HRM2).

---

### Rechnungslegungs-, Bilanzierungs- und Bewertungsgrundsätze

---

**Rechnungslegungsgrundsätze**

Die Rechnungslegung soll die Vermögens-, Finanz- und Ertragslage den tatsächlichen Verhältnissen entsprechend darstellen („True and Fair View“-Prinzip) und richtet sich nach den Grundsätzen der Verständlichkeit, der Wesentlichkeit, der Zuverlässigkeit, der Vergleichbarkeit, der Fortführung, der Stetigkeit, der Periodenabgrenzung und der Bruttodarstellung. In Abweichung vom Prinzip der Bruttodarstellung sind Aufwandminderungsbuchungen beim Personalaufwand zulässig. Der Ressourcenausgleich wird gemäss § 119 Abs. 2 GG zeitlich abgegrenzt.

Die Buchführung richtet sich nach den Grundsätzen der Vollständigkeit, der Richtigkeit, der Rechtzeitigkeit und der Nachprüfbarkeit.

**Bilanzierungsgrundsätze**

Vermögenswerte werden bilanziert, wenn sie einen künftigen wirtschaftlichen Nutzen hervorbringen oder ihre Nutzung zur Erfüllung öffentlicher Aufgaben vorgesehen ist und ihr Wert verlässlich ermittelt werden kann. Verpflichtungen werden bilanziert, wenn deren Ursprung in einem Ereignis der Vergangenheit liegt, ihre Erfüllung sicher oder wahrscheinlich zu einem Mittelabfluss führen wird und ihr Wert verlässlich ermittelt werden kann.

Die Vermögenswerte werden in Finanz- und Verwaltungsvermögen gegliedert. Das Finanzvermögen besteht aus jenen Vermögenswerten, die ohne Beeinträchtigung der öffentlichen Aufgabenerfüllung veräussert werden können. Das Verwaltungsvermögen umfasst jene Vermögenswerte, die unmittelbar der öffentlichen Aufgabenerfüllung dienen. Verpflichtungen gegenüber Sonderrechnungen werden dem Fremdkapital zugerechnet.

## Anhang

Vermögenswerte des Verwaltungsvermögens mit mehrjähriger Nutzungsdauer werden aktiviert, sofern ihr Anschaffungswert über der Aktivierungsgrenze von Fr 50'000.00 liegt (GR-Beschluss Nr. 155 vom 05. Juli 2022). Für Grundstücke, Investitionsbeiträge, Darlehen und Beteiligungen kommt keine Aktivierungsgrenze zur Anwendung. Positionen des Finanzvermögens werden ungeachtet der Aktivierungsgrenze bilanziert. Bei den Verpflichtungen kommt die Wesentlichkeitsgrenze von Fr 50'000.00 nur bei den Rückstellungen zur Anwendung. Alle übrigen Positionen der Verbindlichkeiten im Fremdkapital werden unabhängig der Wesentlichkeitsgrenze bilanziert.

Beim Übergang zum HRM2 wurde eine **Neubewertung des Verwaltungsvermögens** gemäss § 179 Abs. 1 lit. c. GG vorgenommen.

Die Steuererträge werden nach dem Soll-Prinzip abgegrenzt. Das heisst, dass Ende Jahr alle Steuerguthaben für das betreffende Jahr verbucht sind, für die Rechnungen ausgestellt wurden. Das Soll-Prinzip entspricht nicht vollumfänglich dem Ansatz der periodengerechten Verbuchung, da keine Schätzungen zur Differenz der definitiv geschuldeten Steuern getätigt werden.

### **Bewertungsgrundsätze**

Positionen des Finanzvermögens werden zum Verkehrswert bilanziert. Das Grundeigentum im Finanzvermögen wird in einer Legislaturperiode mindestens einmal neu bewertet. **Die letzte Bewertung des Grundeigentums im Finanzvermögen fand per 05. September 2023 statt .**

Positionen des Verwaltungsvermögens werden zum Anschaffungswert abzüglich der Abschreibungen bilanziert. Erhaltene Investitionsbeiträge werden mit den Investitionsausgaben verrechnet (Aktivierung der Nettoinvestitionen). Die Positionen des VV, die durch Nutzung einem Wertverzehr unterliegen, werden planmässig nach Anlagekategorie über die festgelegte Nutzungsdauer abgeschrieben. Das Verwaltungsvermögen wird jährlich auf dauernde Wertminderungen geprüft. Ist eine dauernde Wertminderung absehbar, wird der bilanzierte Wert berichtigt.

Positionen des Fremdkapitals und des Eigenkapitals werden grundsätzlich zu Nominalwerten bilanziert.

### **Interne Zinsen**

Der Zinssatz für die internen Verzinsungen gemäss § 36 VGG beträgt gemäss GR-Beschluss Nr. 158 vom 23. September 2025 0.6%. Verzinst wird der Wert Anfang Jahr.

Verzinst werden

- a) die Verpflichtungen der Gemeinde gegenüber Sonderrechnungen,
- b) die Guthaben und Verpflichtungen der Gemeinde gegenüber Spezial- und Vorfinanzierungen der Eigenwirtschaftsbetriebe,
- c) die Liegenschaften des Finanzvermögens,
- d) das Verwaltungsvermögen der Eigenwirtschaftsbetriebe.

# Anhang

---

## Organisationseinheiten

---

**In der Gemeinderechnung integriert**

Die Rechnung wird über den gesamten Haushalt der Gemeinde grundsätzlich als Einheit geführt. Sie besteht aus der Hauptrechnung einschliesslich Spezialfinanzierungen und den Sonderrechnungen. Die Jahresrechnung beinhaltet die Gemeindelegislative, die Gemeindeexekutive, die gesamte Gemeindeverwaltung, die Eigenwirtschaftsbetriebe sowie die Rechtspflege auf kommunaler Ebene (Friedensrichter).

Es werden keine Organisationen mit autonomer Verwaltungsorganisation geführt.

**Nicht in der Gemeinderechnung konsolidiert**

Die Beteiligungen im Verwaltungsvermögen umfassen Organisationen des öffentlichen Rechts (selbständige öffentlich-rechtliche Anstalt oder Zweckverband) oder des Privatrechts (beispielsweise AG, Stiftung, Verein), welche öffentliche Aufgaben erfüllen. Die Gemeinde ist als Mitglied oder Eigentümerin an diesen Organisationen beteiligt. Diese Organisationen werden nicht in die Gemeinderechnung konsolidiert, sondern werden im Beteiligungsspiegel ausgewiesen.

Folgende Organisationen, an denen die Gemeinde zu mehr als 50 % beteiligt ist und damit einen beherrschenden Einfluss ausüben kann, werden in der Jahresrechnung nicht erfasst:

- keine

Der Beteiligungsspiegel enthält weiterführende Informationen.

## Anhang

## Finanzinformationen

## Ausgewählte Positionen des Finanzvermögens

Konto	Bezeichnung	Buchwert 01.01.2025	Veränderung im Rechnungsjahr	Buchwert 31.12.2025
<b>1010</b>	<b>Forderungen aus Lieferungen und Leistungen gegenüber Dritten</b>	<b>112'783.50</b>	<b>398'206.45</b>	<b>510'989.95</b>
	- aus laufendem Rechnungsjahr	121'483.50	414'006.45	535'489.95
	- Wertberichtigung auf allen Forderungen	-8'700.00	-15'800.00	-24'500.00
<b>1012</b>	<b>Steuerforderungen</b>	<b>920'552.12</b>	<b>-317'480.37</b>	<b>603'071.75</b>
	- Ordentlichen Steuern	769'884.20	-155'708.95	614'175.25
	- WB auf Forderungen allgemeine Gemeindesteuern	-15'397.68	3'114.18	-12'283.50
	- Grundstückgewinnsteuern	165'575.60	-165'575.60	0.00
	- Steuerausscheidungen	0.00	1'180.00	1'180.00
	- Hundesteuern	490.00	-490.00	0.00

## Anhang

### Eventualforderungen

Schuldner	Art der Forderung	Datum	Verfallzeit	Forderung Betrag	Zinssatz und Zinstermin	Sicherheiten	Hinweise auf verdeckte Risiken
Kanton Zürich	Versorger-/Tagestaxen / Zinsen Für die Zeit von 2006 - 2021	-	-	<b>1'000'000.00</b>		keine	Forderung beim Kanton eingereicht

## Anhang

## Anlagenspiegel - Finanzvermögen

Sach- und immaterielle Anlagen FV		Buchwert 01.01.2025	Zugänge (+)	Abgänge (-)	Verkehrswert- anpassung (+/-)	Umgliederungen (+/-)	<b>Buchwert 31.12.2025</b>
1080.0	Grundstücke	4'760'303.90	0.00	0.00	0.00	0.00	<b>4'760'303.90</b>
1080.1	Grundstücke mit Baurechten	0.00	0.00	0.00	0.00	0.00	<b>0.00</b>
1084.0	Gebäude	14'433'700.00	554'115.80	0.00	0.00	0.00	<b>14'987'815.80</b>
1084.1	Grundeigentumsanteile	0.00	0.00	0.00	0.00	0.00	<b>0.00</b>
1086.0	Mobilien	0.00	0.00	0.00	0.00	0.00	<b>0.00</b>
1087.0	Anlagen im Bau	0.00	0.00	0.00	0.00	0.00	<b>0.00</b>
1089.0	Übrige Sach- und immaterielle Anlagen	0.00	0.00	0.00	0.00	0.00	<b>0.00</b>
<b>Total Sachanlagen</b>		<b>19'194'003.90</b>	<b>554'115.80</b>	<b>0.00</b>	<b>0.00</b>	<b>0.00</b>	<b>19'748'119.70</b>

## Anhang

## Anlagenspiegel - Verwaltungsvermögen

Gesamthaushalt	Anschaffungswerte				Kumulierte Abschreibungen						Buchwert 31.12.2025	
	Stand 01.01.2025	Zugänge (+) Abgänge (-)	Umglieder- ungen (+/-)	Stand 31.12.2025	Stand 01.01.2025	Planm. Abschreib.	Ausserplanm. Abschr. / WB	Abgänge (+)	Umglieder- ungen (+/-)	Stand 31.12.2025		
<b>Sachanlagen VV</b>												
1400	Grundstücke	960'768.01	0.00	0.00	960'768.01	0.00	0.00	0.00	0.00	0.00	0.00	<b>960'768.01</b>
1401	Strassen und Verkehrswege	6'888'871.70	140'302.19	0.00	7'029'173.89	-5'161'984.85	-107'786.99	0.00	0.00	0.00	-5'269'771.84	<b>1'759'402.05</b>
1402	Wasserbau	571'189.05	37'095.95	0.00	608'285.00	-162'887.35	-9'687.00	0.00	0.00	0.00	-172'574.35	<b>435'710.65</b>
1403	Übrige Tiefbauten	297'913.38	-85'982.19	651'972.30	863'903.49	1'519'324.42	-133'089.00	0.00	0.00	-26'846.00	1'359'389.42	<b>2'223'292.91</b>
1404	Hochbauten	18'355'040.60	-19'588.00	-536'923.75	17'798'528.85	-14'086'817.03	-238'568.00	0.00	0.00	26'846.00	-14'298'539.03	<b>3'499'989.82</b>
1405	Waldungen	0.00	0.00	0.00	0.00	0.00	0.00	0.00	0.00	0.00	0.00	<b>0.00</b>
1406	Mobilien VV	1'393'548.60	0.00	0.00	1'393'548.60	-1'177'704.21	-49'861.56	0.00	0.00	0.00	-1'227'565.77	<b>165'982.83</b>
1407	Anlagen im Bau VV	155'644.00	24'512.10	-115'048.55	65'107.55	0.00	0.00	0.00	0.00	0.00	0.00	<b>65'107.55</b>
1409	Übrige Sachanlagen	0.00	0.00	0.00	0.00	0.00	0.00	0.00	0.00	0.00	0.00	<b>0.00</b>
<b>Total Sachanlagen</b>		<b>28'622'975.34</b>	<b>96'340.05</b>	<b>0.00</b>	<b>28'719'315.39</b>	<b>-19'070'069.02</b>	<b>-538'992.55</b>	<b>0.00</b>	<b>0.00</b>	<b>0.00</b>	<b>-19'609'061.57</b>	<b>9'110'253.82</b>
<b>Immaterielle Anlagen</b>												
1420	Software	0.00	0.00	0.00	0.00	0.00	0.00	0.00	0.00	0.00	0.00	<b>0.00</b>
1421	Lizenzen, Nutzungsrechte, Markenrechte	0.00	0.00	0.00	0.00	0.00	0.00	0.00	0.00	0.00	0.00	<b>0.00</b>
1427	Immaterielle Anlagen in Realisierung	0.00	0.00	0.00	0.00	0.00	0.00	0.00	0.00	0.00	0.00	<b>0.00</b>
1429	Übrige immaterielle Anlagen	162'840.50	0.00	0.00	162'840.50	-162'840.50	0.00	0.00	0.00	0.00	-162'840.50	<b>0.00</b>
<b>Total Immaterielle Anlagen</b>		<b>162'840.50</b>	<b>0.00</b>	<b>0.00</b>	<b>162'840.50</b>	<b>-162'840.50</b>	<b>0.00</b>	<b>0.00</b>	<b>0.00</b>	<b>0.00</b>	<b>-162'840.50</b>	<b>0.00</b>

## Anhang

## Anlagenspiegel - Verwaltungsvermögen

Gesamthaushalt	Anschaffungswerte				Kumulierte Abschreibungen						Buchwert 31.12.2025	
	Stand 01.01.2025	Zugänge (+) Abgänge (-)	Umglieder- ungen (+/-)	Stand 31.12.2025	Stand 01.01.2025	Planm. Abschreib.	Ausserplanm. Abschr. / WB	Abgänge (+)	Umglieder- ungen (+/-)	Stand 31.12.2025		
<b>Darlehen</b>												
1440	Bund	0.00	0.00	0.00	0.00	0.00	0.00	0.00	0.00	0.00	0.00	<b>0.00</b>
1441	Kantone	0.00	0.00	0.00	0.00	0.00	0.00	0.00	0.00	0.00	0.00	<b>0.00</b>
1442	Gemeinden, Zweckverbände	0.00	0.00	0.00	0.00	0.00	0.00	0.00	0.00	0.00	0.00	<b>0.00</b>
1443	Öffentliche Sozialversicherungen	0.00	0.00	0.00	0.00	0.00	0.00	0.00	0.00	0.00	0.00	<b>0.00</b>
1444	Öffentliche Unternehmen	0.00	0.00	0.00	0.00	0.00	0.00	0.00	0.00	0.00	0.00	<b>0.00</b>
1445	Private Unternehmen	0.00	0.00	0.00	0.00	0.00	0.00	0.00	0.00	0.00	0.00	<b>0.00</b>
1446	Private Organisationen o. Erwerbszweck	0.00	0.00	0.00	0.00	0.00	0.00	0.00	0.00	0.00	0.00	<b>0.00</b>
1447	Private Haushalte	0.00	0.00	0.00	0.00	0.00	0.00	0.00	0.00	0.00	0.00	<b>0.00</b>
1448	Ausland	0.00	0.00	0.00	0.00	0.00	0.00	0.00	0.00	0.00	0.00	<b>0.00</b>
<b>Total Darlehen</b>		<b>0.00</b>	<b>0.00</b>	<b>0.00</b>	<b>0.00</b>	<b>0.00</b>	<b>0.00</b>	<b>0.00</b>	<b>0.00</b>	<b>0.00</b>	<b>0.00</b>	<b>0.00</b>
<b>Beteiligungen, Grundkapitalien</b>												
1450	Bund	0.00	0.00	0.00	0.00	0.00	0.00	0.00	0.00	0.00	0.00	<b>0.00</b>
1451	Kantone	0.00	0.00	0.00	0.00	0.00	0.00	0.00	0.00	0.00	0.00	<b>0.00</b>
1452	Gemeinden, Zweckverbände	125'307.72	0.00	0.00	125'307.72	-7'576.72	0.00	0.00	0.00	0.00	-7'576.72	<b>117'731.00</b>
1453	Öffentliche Sozialversicherungen	0.00	0.00	0.00	0.00	0.00	0.00	0.00	0.00	0.00	0.00	<b>0.00</b>
1454	Öffentliche Unternehmen	1'762'892.74	0.00	0.00	1'762'892.74	0.00	0.00	0.00	0.00	0.00	0.00	<b>1'762'892.74</b>
1455	Private Unternehmen	353'600.00	0.00	0.00	353'600.00	0.00	0.00	0.00	0.00	0.00	0.00	<b>353'600.00</b>
1456	Private Organisationen o. Erwerbszweck	0.00	0.00	0.00	0.00	0.00	0.00	0.00	0.00	0.00	0.00	<b>0.00</b>
1457	Private Haushalte	0.00	0.00	0.00	0.00	0.00	0.00	0.00	0.00	0.00	0.00	<b>0.00</b>
1458	Ausland	0.00	0.00	0.00	0.00	0.00	0.00	0.00	0.00	0.00	0.00	<b>0.00</b>
<b>Total Beteiligungen</b>		<b>2'241'800.46</b>	<b>0.00</b>	<b>0.00</b>	<b>2'241'800.46</b>	<b>-7'576.72</b>	<b>0.00</b>	<b>0.00</b>	<b>0.00</b>	<b>0.00</b>	<b>-7'576.72</b>	<b>2'234'223.74</b>

## Anhang

## Anlagenspiegel - Verwaltungsvermögen

Gesamthaushalt	Anschaffungswerte				Kumulierte Abschreibungen						Buchwert 31.12.2025	
	Stand 01.01.2025	Zugänge (+) Abgänge (-)	Umglieder- ungen (+/-)	Stand 31.12.2025	Stand 01.01.2025	Planm. Abschreib.	Ausserplanm. Abschr. / WB	Abgänge (+)	Umglieder- ungen (+/-)	Stand 31.12.2025		
<b>Investitionsbeiträge</b>												
1460	Bund	0.00	0.00	0.00	0.00	0.00	0.00	0.00	0.00	0.00	0.00	<b>0.00</b>
1461	Kantone	0.00	0.00	0.00	0.00	0.00	0.00	0.00	0.00	0.00	0.00	<b>0.00</b>
1462	Gemeinden, Zweckverbände	1'307'219.08	26'987.50	0.00	1'334'206.58	-901'721.30	-16'096.00	0.00	0.00	0.00	-917'817.30	<b>416'389.28</b>
1463	Öffentliche Sozialversicherungen	0.00	0.00	0.00	0.00	0.00	0.00	0.00	0.00	0.00	0.00	<b>0.00</b>
1464	Öffentliche Unternehmen	0.00	0.00	0.00	0.00	0.00	0.00	0.00	0.00	0.00	0.00	<b>0.00</b>
1465	Private Unternehmen	0.00	0.00	0.00	0.00	0.00	0.00	0.00	0.00	0.00	0.00	<b>0.00</b>
1466	Private Organisationen o. Erwerbszweck	0.00	0.00	0.00	0.00	0.00	0.00	0.00	0.00	0.00	0.00	<b>0.00</b>
1467	Private Haushalte	156'584.85	0.00	0.00	156'584.85	-148'549.36	-1'208.00	0.00	0.00	0.00	-149'757.36	<b>6'827.49</b>
1468	Ausland	0.00	0.00	0.00	0.00	0.00	0.00	0.00	0.00	0.00	0.00	<b>0.00</b>
1469	Investitionsbeiträge an Anlagen im Bau	0.00	0.00	0.00	0.00	0.00	0.00	0.00	0.00	0.00	0.00	<b>0.00</b>
<b>Total Investitionsbeiträge</b>		<b>1'463'803.93</b>	<b>26'987.50</b>	<b>0.00</b>	<b>1'490'791.43</b>	<b>-1'050'270.66</b>	<b>-17'304.00</b>	<b>0.00</b>	<b>0.00</b>	<b>0.00</b>	<b>-1'067'574.66</b>	<b>423'216.77</b>
<b>Total Verwaltungsvermögen</b>		<b>32'491'420.23</b>	<b>123'327.55</b>	<b>0.00</b>	<b>32'614'747.78</b>	<b>-20'290'756.90</b>	<b>-556'296.55</b>	<b>0.00</b>	<b>0.00</b>	<b>0.00</b>	<b>-20'847'053.45</b>	<b>11'767'694.33</b>

## Anhang

## Anlagenspiegel - Verwaltungsvermögen

Allgemeiner Haushalt	Anschaffungswerte				Kumulierte Abschreibungen							Buchwert 31.12.2025
	Stand 01.01.2025	Zugänge (+) Abgänge (-)	Umglieder- ungen (+/-)	Stand 31.12.2025	Stand 01.01.2025	Planm. Abschreib.	Ausserplanm. Abschr. / WB	Abgänge (+)	Umglieder- ungen (+/-)	Stand 31.12.2025		
<b>Sachanlagen VV</b>												
1400.0	Grundstücke	960'768.01	0.00	0.00	960'768.01	0.00	0.00	0.00	0.00	0.00	0.00	<b>960'768.01</b>
1401.0	Strassen und Verkehrswege	6'888'871.70	140'302.19	0.00	7'029'173.89	-5'161'984.85	-107'786.99	0.00	0.00	0.00	-5'269'771.84	<b>1'759'402.05</b>
1402.0	Wasserbau	571'189.05	37'095.95	0.00	608'285.00	-162'887.35	-9'687.00	0.00	0.00	0.00	-172'574.35	<b>435'710.65</b>
1403.0	Übrige Tiefbauten	1'159'206.75	0.00	536'923.75	1'696'130.50	-920'561.75	-32'428.00	0.00	0.00	-26'846.00	-979'835.75	<b>716'294.75</b>
1404.0	Hochbauten	18'008'002.90	-19'588.00	-536'923.75	17'451'491.15	-13'739'779.33	-238'568.00	0.00	0.00	26'846.00	-13'951'501.33	<b>3'499'989.82</b>
1405.0	Waldungen	0.00	0.00	0.00	0.00	0.00	0.00	0.00	0.00	0.00	0.00	<b>0.00</b>
1406.0	Mobilien VV	1'194'434.50	0.00	0.00	1'194'434.50	-1'011'122.61	-33'595.56	0.00	0.00	0.00	-1'044'718.17	<b>149'716.33</b>
1407.0	Anlagen im Bau VV	40'595.45	24'512.10	0.00	65'107.55	0.00	0.00	0.00	0.00	0.00	0.00	<b>65'107.55</b>
1409.0	Übrige Sachanlagen	0.00	0.00	0.00	0.00	0.00	0.00	0.00	0.00	0.00	0.00	<b>0.00</b>
<b>Total Sachanlagen</b>		<b>28'823'068.36</b>	<b>182'322.24</b>	<b>0.00</b>	<b>29'005'390.60</b>	<b>-20'996'335.89</b>	<b>-422'065.55</b>	<b>0.00</b>	<b>0.00</b>	<b>0.00</b>	<b>-21'418'401.44</b>	<b>7'586'989.16</b>
<b>Immaterielle Anlagen</b>												
1420.0	Software	0.00	0.00	0.00	0.00	0.00	0.00	0.00	0.00	0.00	0.00	<b>0.00</b>
1421.0	Lizenzen, Nutzungsrechte, Markenrechte	0.00	0.00	0.00	0.00	0.00	0.00	0.00	0.00	0.00	0.00	<b>0.00</b>
1427.0	Immaterielle Anlagen in Realisierung	0.00	0.00	0.00	0.00	0.00	0.00	0.00	0.00	0.00	0.00	<b>0.00</b>
1429.0	Übrige immaterielle Anlagen	0.00	0.00	0.00	0.00	0.00	0.00	0.00	0.00	0.00	0.00	<b>0.00</b>
<b>Total Immaterielle Anlagen</b>		<b>0.00</b>	<b>0.00</b>	<b>0.00</b>	<b>0.00</b>	<b>0.00</b>	<b>0.00</b>	<b>0.00</b>	<b>0.00</b>	<b>0.00</b>	<b>0.00</b>	<b>0.00</b>

## Anhang

## Anlagenspiegel - Verwaltungsvermögen

Allgemeiner Haushalt	Anschaffungswerte				Kumulierte Abschreibungen						Buchwert 31.12.2025	
	Stand 01.01.2025	Zugänge (+) Abgänge (-)	Umglie- derungen (+/-)	Stand 31.12.2025	Stand 01.01.2025	Planm. Abschreib.	Ausserplanm. Abschr. / WB	Abgänge (+)	Umglie- derungen (+/-)	Stand 31.12.2025		
<b>Darlehen</b>												
1440.0	Bund	0.00	0.00	0.00	0.00	0.00	0.00	0.00	0.00	0.00	0.00	<b>0.00</b>
1441.0	Kantone	0.00	0.00	0.00	0.00	0.00	0.00	0.00	0.00	0.00	0.00	<b>0.00</b>
1442.0	Gemeinden, Zweckverbände	0.00	0.00	0.00	0.00	0.00	0.00	0.00	0.00	0.00	0.00	<b>0.00</b>
1443.0	Öffentliche Sozialversicherungen	0.00	0.00	0.00	0.00	0.00	0.00	0.00	0.00	0.00	0.00	<b>0.00</b>
1444.0	Öffentliche Unternehmen	0.00	0.00	0.00	0.00	0.00	0.00	0.00	0.00	0.00	0.00	<b>0.00</b>
1445.0	Private Unternehmen	0.00	0.00	0.00	0.00	0.00	0.00	0.00	0.00	0.00	0.00	<b>0.00</b>
1446.0	Private Organisationen o. Erwerbszweck	0.00	0.00	0.00	0.00	0.00	0.00	0.00	0.00	0.00	0.00	<b>0.00</b>
1447.0	Private Haushalte	0.00	0.00	0.00	0.00	0.00	0.00	0.00	0.00	0.00	0.00	<b>0.00</b>
1448.0	Ausland	0.00	0.00	0.00	0.00	0.00	0.00	0.00	0.00	0.00	0.00	<b>0.00</b>
	<b>Total Darlehen</b>	<b>0.00</b>	<b>0.00</b>	<b>0.00</b>	<b>0.00</b>	<b>0.00</b>	<b>0.00</b>	<b>0.00</b>	<b>0.00</b>	<b>0.00</b>	<b>0.00</b>	<b>0.00</b>
<b>Beteiligungen, Grundkapitalien</b>												
1450.0	Bund	0.00	0.00	0.00	0.00	0.00	0.00	0.00	0.00	0.00	0.00	<b>0.00</b>
1451.0	Kantone	0.00	0.00	0.00	0.00	0.00	0.00	0.00	0.00	0.00	0.00	<b>0.00</b>
1452.0	Gemeinden, Zweckverbände	125'307.72	0.00	0.00	125'307.72	-7'576.72	0.00	0.00	0.00	0.00	-7'576.72	<b>117'731.00</b>
1453.0	Öffentliche Sozialversicherungen	0.00	0.00	0.00	0.00	0.00	0.00	0.00	0.00	0.00	0.00	<b>0.00</b>
1454.0	Öffentliche Unternehmen	1'762'892.74	0.00	0.00	1'762'892.74	0.00	0.00	0.00	0.00	0.00	0.00	<b>1'762'892.74</b>
1455.0	Private Unternehmen	353'600.00	0.00	0.00	353'600.00	0.00	0.00	0.00	0.00	0.00	0.00	<b>353'600.00</b>
1456.0	Private Organisationen o. Erwerbszweck	0.00	0.00	0.00	0.00	0.00	0.00	0.00	0.00	0.00	0.00	<b>0.00</b>
1457.0	Private Haushalte	0.00	0.00	0.00	0.00	0.00	0.00	0.00	0.00	0.00	0.00	<b>0.00</b>
1458.0	Ausland	0.00	0.00	0.00	0.00	0.00	0.00	0.00	0.00	0.00	0.00	<b>0.00</b>
	<b>Total Beteiligungen</b>	<b>2'241'800.46</b>	<b>0.00</b>	<b>0.00</b>	<b>2'241'800.46</b>	<b>-7'576.72</b>	<b>0.00</b>	<b>0.00</b>	<b>0.00</b>	<b>0.00</b>	<b>-7'576.72</b>	<b>2'234'223.74</b>

## Anhang

## Anlagenspiegel - Verwaltungsvermögen

Allgemeiner Haushalt	Anschaffungswerte				Kumulierte Abschreibungen						Buchwert 31.12.2025	
	Stand 01.01.2025	Zugänge (+) Abgänge (-)	Umglie- derungen (+/-)	Stand 31.12.2025	Stand 01.01.2025	Planm. Abschreib.	Ausserplanm. Abschr. / WB	Abgänge (+) Umglie- derungen (+/-)	Umglie- derungen (+/-)	Stand 31.12.2025		
<b>Investitionsbeiträge</b>												
1460.0	Bund	0.00	0.00	0.00	0.00	0.00	0.00	0.00	0.00	0.00	0.00	<b>0.00</b>
1461.0	Kantone	0.00	0.00	0.00	0.00	0.00	0.00	0.00	0.00	0.00	0.00	<b>0.00</b>
1462.0	Gemeinden, Zweckverbände	154'100.00	0.00	0.00	154'100.00	-154'100.00	0.00	0.00	0.00	0.00	-154'100.00	<b>0.00</b>
1463.0	Öffentliche Sozialversicherungen	0.00	0.00	0.00	0.00	0.00	0.00	0.00	0.00	0.00	0.00	<b>0.00</b>
1464.0	Öffentliche Unternehmen	0.00	0.00	0.00	0.00	0.00	0.00	0.00	0.00	0.00	0.00	<b>0.00</b>
1465.0	Private Unternehmen	0.00	0.00	0.00	0.00	0.00	0.00	0.00	0.00	0.00	0.00	<b>0.00</b>
1466.0	Private Organisationen o. Erwerbszweck	0.00	0.00	0.00	0.00	0.00	0.00	0.00	0.00	0.00	0.00	<b>0.00</b>
1467.0	Private Haushalte	156'584.85	0.00	0.00	156'584.85	-148'549.36	-1'208.00	0.00	0.00	0.00	-149'757.36	<b>6'827.49</b>
1468.0	Ausland	0.00	0.00	0.00	0.00	0.00	0.00	0.00	0.00	0.00	0.00	<b>0.00</b>
1469.0	Investitionsbeiträge an Anlagen im Bau	0.00	0.00	0.00	0.00	0.00	0.00	0.00	0.00	0.00	0.00	<b>0.00</b>
<b>Total Investitionsbeiträge</b>		<b>310'684.85</b>	<b>0.00</b>	<b>0.00</b>	<b>310'684.85</b>	<b>-302'649.36</b>	<b>-1'208.00</b>	<b>0.00</b>	<b>0.00</b>	<b>0.00</b>	<b>-303'857.36</b>	<b>6'827.49</b>
<b>Total Verwaltungsvermögen</b>		<b>31'375'553.67</b>	<b>182'322.24</b>	<b>0.00</b>	<b>31'557'875.91</b>	<b>-21'306'561.97</b>	<b>-423'273.55</b>	<b>0.00</b>	<b>0.00</b>	<b>0.00</b>	<b>-21'729'835.52</b>	<b>9'828'040.39</b>

## Anhang

## Anlagenspiegel - Verwaltungsvermögen

Eigenwirtschaftsbetrieb Wasserversorgung		Anschaffungswerte				Kumulierte Abschreibungen						Buchwert 31.12.2025
		Stand 01.01.2025	Zugänge (+) Abgänge (-)	Umglieder- ungen (+/-)	Stand 31.12.2025	Stand 01.01.2025	Planm. Abschreib.	Ausserplanm. Abschr. / WB	Abgänge (+)	Umglieder- ungen (+/-)	Stand 31.12.2025	
<b>Sachanlagen VV</b>												
1400.1	Grundstücke	0.00	0.00	0.00	0.00	0.00	0.00	0.00	0.00	0.00	0.00	<b>0.00</b>
1401.1	Strassen und Verkehrswege	0.00	0.00	0.00	0.00	0.00	0.00	0.00	0.00	0.00	0.00	<b>0.00</b>
1402.1	Wasserbau	0.00	0.00	0.00	0.00	0.00	0.00	0.00	0.00	0.00	0.00	<b>0.00</b>
1403.1	Übrige Tiefbauten	1'957'764.43	-98'392.98	115'048.55	1'974'420.00	-505'768.98	-83'566.00	0.00	0.00	0.00	-589'334.98	<b>1'385'085.02</b>
1404.1	Hochbauten	221'827.75	0.00	0.00	221'827.75	-221'827.75	0.00	0.00	0.00	0.00	-221'827.75	<b>0.00</b>
1405.1	Waldungen	0.00	0.00	0.00	0.00	0.00	0.00	0.00	0.00	0.00	0.00	<b>0.00</b>
1406.1	Mobilien VV	199'114.10	0.00	0.00	199'114.10	-166'581.60	-16'266.00	0.00	0.00	0.00	-182'847.60	<b>16'266.50</b>
1407.1	Anlagen im Bau VV	115'048.55	0.00	-115'048.55	0.00	0.00	0.00	0.00	0.00	0.00	0.00	<b>0.00</b>
1409.1	Übrige Sachanlagen	0.00	0.00	0.00	0.00	0.00	0.00	0.00	0.00	0.00	0.00	<b>0.00</b>
<b>Total Sachanlagen</b>		<b>2'493'754.83</b>	<b>-98'392.98</b>	<b>0.00</b>	<b>2'395'361.85</b>	<b>-894'178.33</b>	<b>-99'832.00</b>	<b>0.00</b>	<b>0.00</b>	<b>0.00</b>	<b>-994'010.33</b>	<b>1'401'351.52</b>
<b>Immaterielle Anlagen</b>												
1420.1	Software	0.00	0.00	0.00	0.00	0.00	0.00	0.00	0.00	0.00	0.00	<b>0.00</b>
1421.1	Lizenzen, Nutzungsrechte, Markenrechte	0.00	0.00	0.00	0.00	0.00	0.00	0.00	0.00	0.00	0.00	<b>0.00</b>
1427.1	Immaterielle Anlagen in Realisierung	0.00	0.00	0.00	0.00	0.00	0.00	0.00	0.00	0.00	0.00	<b>0.00</b>
1429.1	Übrige immaterielle Anlagen	25'648.00	0.00	0.00	25'648.00	-25'648.00	0.00	0.00	0.00	0.00	-25'648.00	<b>0.00</b>
<b>Total Immaterielle Anlagen</b>		<b>25'648.00</b>	<b>0.00</b>	<b>0.00</b>	<b>25'648.00</b>	<b>-25'648.00</b>	<b>0.00</b>	<b>0.00</b>	<b>0.00</b>	<b>0.00</b>	<b>-25'648.00</b>	<b>0.00</b>

## Anhang

## Anlagenspiegel - Verwaltungsvermögen

Eigenwirtschaftsbetrieb Wasserversorgung	Anschaffungswerte				Kumulierte Abschreibungen						Buchwert 31.12.2025	
	Stand 01.01.2025	Zugänge (+) Abgänge (-)	Umglieder- ungen (+/-)	Stand 31.12.2025	Stand 01.01.2025	Planm. Abschreib.	Ausserplanm. Abschr. / WB	Abgänge (+)	Umglieder- ungen (+/-)	Stand 31.12.2025		
<b>Darlehen</b>												
1440.1	Bund	0.00	0.00	0.00	0.00	0.00	0.00	0.00	0.00	0.00	0.00	<b>0.00</b>
1441.1	Kantone	0.00	0.00	0.00	0.00	0.00	0.00	0.00	0.00	0.00	0.00	<b>0.00</b>
1442.1	Gemeinden, Zweckverbände	0.00	0.00	0.00	0.00	0.00	0.00	0.00	0.00	0.00	0.00	<b>0.00</b>
1443.1	Öffentliche Sozialversicherungen	0.00	0.00	0.00	0.00	0.00	0.00	0.00	0.00	0.00	0.00	<b>0.00</b>
1444.1	Öffentliche Unternehmen	0.00	0.00	0.00	0.00	0.00	0.00	0.00	0.00	0.00	0.00	<b>0.00</b>
1445.1	Private Unternehmen	0.00	0.00	0.00	0.00	0.00	0.00	0.00	0.00	0.00	0.00	<b>0.00</b>
1446.1	Private Organisationen o. Erwerbszweck	0.00	0.00	0.00	0.00	0.00	0.00	0.00	0.00	0.00	0.00	<b>0.00</b>
1447.1	Private Haushalte	0.00	0.00	0.00	0.00	0.00	0.00	0.00	0.00	0.00	0.00	<b>0.00</b>
1448.1	Ausland	0.00	0.00	0.00	0.00	0.00	0.00	0.00	0.00	0.00	0.00	<b>0.00</b>
<b>Total Darlehen</b>		<b>0.00</b>	<b>0.00</b>	<b>0.00</b>	<b>0.00</b>	<b>0.00</b>	<b>0.00</b>	<b>0.00</b>	<b>0.00</b>	<b>0.00</b>	<b>0.00</b>	<b>0.00</b>
<b>Beteiligungen, Grundkapitalien</b>												
1450.1	Bund	0.00	0.00	0.00	0.00	0.00	0.00	0.00	0.00	0.00	0.00	<b>0.00</b>
1451.1	Kantone	0.00	0.00	0.00	0.00	0.00	0.00	0.00	0.00	0.00	0.00	<b>0.00</b>
1452.1	Gemeinden, Zweckverbände	0.00	0.00	0.00	0.00	0.00	0.00	0.00	0.00	0.00	0.00	<b>0.00</b>
1453.1	Öffentliche Sozialversicherungen	0.00	0.00	0.00	0.00	0.00	0.00	0.00	0.00	0.00	0.00	<b>0.00</b>
1454.1	Öffentliche Unternehmen	0.00	0.00	0.00	0.00	0.00	0.00	0.00	0.00	0.00	0.00	<b>0.00</b>
1455.1	Private Unternehmen	0.00	0.00	0.00	0.00	0.00	0.00	0.00	0.00	0.00	0.00	<b>0.00</b>
1456.1	Private Organisationen o. Erwerbszweck	0.00	0.00	0.00	0.00	0.00	0.00	0.00	0.00	0.00	0.00	<b>0.00</b>
1457.1	Private Haushalte	0.00	0.00	0.00	0.00	0.00	0.00	0.00	0.00	0.00	0.00	<b>0.00</b>
1458.1	Ausland	0.00	0.00	0.00	0.00	0.00	0.00	0.00	0.00	0.00	0.00	<b>0.00</b>
<b>Total Beteiligungen</b>		<b>0.00</b>	<b>0.00</b>	<b>0.00</b>	<b>0.00</b>	<b>0.00</b>	<b>0.00</b>	<b>0.00</b>	<b>0.00</b>	<b>0.00</b>	<b>0.00</b>	<b>0.00</b>

## Anhang

## Anlagenspiegel - Verwaltungsvermögen

Eigenwirtschaftsbetrieb Wasserversorgung		Anschaffungswerte				Kumulierte Abschreibungen						Buchwert 31.12.2025
		Stand 01.01.2025	Zugänge (+) Abgänge (-)	Umglieder- ungen (+/-)	Stand 31.12.2025	Stand 01.01.2025	Planm. Abschreib.	Ausserplanm. Abschr. / WB	Abgänge (+)	Umglieder- ungen (+/-)	Stand 31.12.2025	
<b>Investitionsbeiträge</b>												
1460.1	Bund	0.00	0.00	0.00	0.00	0.00	0.00	0.00	0.00	0.00	0.00	<b>0.00</b>
1461.1	Kantone	0.00	0.00	0.00	0.00	0.00	0.00	0.00	0.00	0.00	0.00	<b>0.00</b>
1462.1	Gemeinden, Zweckverbände	215'421.08	4'000.00	0.00	219'421.08	-27'709.00	-7'313.00	0.00	0.00	0.00	-35'022.00	<b>184'399.08</b>
1463.1	Öffentliche Sozialversicherungen	0.00	0.00	0.00	0.00	0.00	0.00	0.00	0.00	0.00	0.00	<b>0.00</b>
1464.1	Öffentliche Unternehmen	0.00	0.00	0.00	0.00	0.00	0.00	0.00	0.00	0.00	0.00	<b>0.00</b>
1465.1	Private Unternehmen	0.00	0.00	0.00	0.00	0.00	0.00	0.00	0.00	0.00	0.00	<b>0.00</b>
1466.1	Private Organisationen o. Erwerbszweck	0.00	0.00	0.00	0.00	0.00	0.00	0.00	0.00	0.00	0.00	<b>0.00</b>
1467.1	Private Haushalte	0.00	0.00	0.00	0.00	0.00	0.00	0.00	0.00	0.00	0.00	<b>0.00</b>
1468.1	Ausland	0.00	0.00	0.00	0.00	0.00	0.00	0.00	0.00	0.00	0.00	<b>0.00</b>
1469.1	Investitionsbeiträge an Anlagen im Bau	0.00	0.00	0.00	0.00	0.00	0.00	0.00	0.00	0.00	0.00	<b>0.00</b>
<b>Total Investitionsbeiträge</b>		<b>215'421.08</b>	<b>4'000.00</b>	<b>0.00</b>	<b>219'421.08</b>	<b>-27'709.00</b>	<b>-7'313.00</b>	<b>0.00</b>	<b>0.00</b>	<b>0.00</b>	<b>-35'022.00</b>	<b>184'399.08</b>
<b>Total Verwaltungsvermögen</b>		<b>2'734'823.91</b>	<b>-94'392.98</b>	<b>0.00</b>	<b>2'640'430.93</b>	<b>-947'535.33</b>	<b>-107'145.00</b>	<b>0.00</b>	<b>0.00</b>	<b>0.00</b>	<b>-1'054'680.33</b>	<b>1'585'750.60</b>

## Anhang

## Anlagenspiegel - Verwaltungsvermögen

Eigenwirtschaftsbetrieb Abwasserbeseitigung	Anschaffungswerte				Kumulierte Abschreibungen						Buchwert 31.12.2025	
	Stand 01.01.2025	Zugänge (+) Abgänge (-)	Umglieder- ungen (+/-)	Stand 31.12.2025	Stand 01.01.2025	Planm. Abschreib.	Ausserplanm. Abschr. / WB	Abgänge (+)	Umglieder- ungen (+/-)	Stand 31.12.2025		
<b>Sachanlagen VV</b>												
1400.1	Grundstücke	0.00	0.00	0.00	0.00	0.00	0.00	0.00	0.00	0.00	0.00	<b>0.00</b>
1401.1	Strassen und Verkehrswege	0.00	0.00	0.00	0.00	0.00	0.00	0.00	0.00	0.00	0.00	<b>0.00</b>
1402.1	Wasserbau	0.00	0.00	0.00	0.00	0.00	0.00	0.00	0.00	0.00	0.00	<b>0.00</b>
1403.1	Übrige Tiefbauten	-2'819'057.80	12'410.79	0.00	-2'806'647.01	2'945'655.15	-17'095.00	0.00	0.00	0.00	2'928'560.15	<b>121'913.14</b>
1404.1	Hochbauten	0.00	0.00	0.00	0.00	0.00	0.00	0.00	0.00	0.00	0.00	<b>0.00</b>
1405.1	Waldungen	0.00	0.00	0.00	0.00	0.00	0.00	0.00	0.00	0.00	0.00	<b>0.00</b>
1406.1	Mobilien VV	0.00	0.00	0.00	0.00	0.00	0.00	0.00	0.00	0.00	0.00	<b>0.00</b>
1407.1	Anlagen im Bau VV	0.00	0.00	0.00	0.00	0.00	0.00	0.00	0.00	0.00	0.00	<b>0.00</b>
1409.1	Übrige Sachanlagen	0.00	0.00	0.00	0.00	0.00	0.00	0.00	0.00	0.00	0.00	<b>0.00</b>
<b>Total Sachanlagen</b>		<b>-2'819'057.80</b>	<b>12'410.79</b>	<b>0.00</b>	<b>-2'806'647.01</b>	<b>2'945'655.15</b>	<b>-17'095.00</b>	<b>0.00</b>	<b>0.00</b>	<b>0.00</b>	<b>2'928'560.15</b>	<b>121'913.14</b>
<b>Immaterielle Anlagen</b>												
1420.1	Software	0.00	0.00	0.00	0.00	0.00	0.00	0.00	0.00	0.00	0.00	<b>0.00</b>
1421.1	Lizenzen, Nutzungsrechte, Markenrechte	0.00	0.00	0.00	0.00	0.00	0.00	0.00	0.00	0.00	0.00	<b>0.00</b>
1427.1	Immaterielle Anlagen in Realisierung	0.00	0.00	0.00	0.00	0.00	0.00	0.00	0.00	0.00	0.00	<b>0.00</b>
1429.1	Übrige immaterielle Anlagen	137'192.50	0.00	0.00	137'192.50	-137'192.50	0.00	0.00	0.00	0.00	-137'192.50	<b>0.00</b>
<b>Total Immaterielle Anlagen</b>		<b>137'192.50</b>	<b>0.00</b>	<b>0.00</b>	<b>137'192.50</b>	<b>-137'192.50</b>	<b>0.00</b>	<b>0.00</b>	<b>0.00</b>	<b>0.00</b>	<b>-137'192.50</b>	<b>0.00</b>

## Anhang

## Anlagenspiegel - Verwaltungsvermögen

Eigenwirtschaftsbetrieb Abwasserbeseitigung	Anschaffungswerte				Kumulierte Abschreibungen						Buchwert 31.12.2025	
	Stand 01.01.2025	Zugänge (+) Abgänge (-)	Umglieder- ungen (+/-)	Stand 31.12.2025	Stand 01.01.2025	Planm. Abschreib.	Ausserplanm. Abschr. / WB	Abgänge (+)	Umglieder- ungen (+/-)	Stand 31.12.2025		
<b>Darlehen</b>												
1440.1	Bund	0.00	0.00	0.00	0.00	0.00	0.00	0.00	0.00	0.00	0.00	<b>0.00</b>
1441.1	Kantone	0.00	0.00	0.00	0.00	0.00	0.00	0.00	0.00	0.00	0.00	<b>0.00</b>
1442.1	Gemeinden, Zweckverbände	0.00	0.00	0.00	0.00	0.00	0.00	0.00	0.00	0.00	0.00	<b>0.00</b>
1443.1	Öffentliche Sozialversicherungen	0.00	0.00	0.00	0.00	0.00	0.00	0.00	0.00	0.00	0.00	<b>0.00</b>
1444.1	Öffentliche Unternehmen	0.00	0.00	0.00	0.00	0.00	0.00	0.00	0.00	0.00	0.00	<b>0.00</b>
1445.1	Private Unternehmen	0.00	0.00	0.00	0.00	0.00	0.00	0.00	0.00	0.00	0.00	<b>0.00</b>
1446.1	Private Organisationen o. Erwerbszweck	0.00	0.00	0.00	0.00	0.00	0.00	0.00	0.00	0.00	0.00	<b>0.00</b>
1447.1	Private Haushalte	0.00	0.00	0.00	0.00	0.00	0.00	0.00	0.00	0.00	0.00	<b>0.00</b>
1448.1	Ausland	0.00	0.00	0.00	0.00	0.00	0.00	0.00	0.00	0.00	0.00	<b>0.00</b>
<b>Total Darlehen</b>		<b>0.00</b>	<b>0.00</b>	<b>0.00</b>	<b>0.00</b>	<b>0.00</b>	<b>0.00</b>	<b>0.00</b>	<b>0.00</b>	<b>0.00</b>	<b>0.00</b>	<b>0.00</b>
<b>Beteiligungen, Grundkapitalien</b>												
1450.1	Bund	0.00	0.00	0.00	0.00	0.00	0.00	0.00	0.00	0.00	0.00	<b>0.00</b>
1451.1	Kantone	0.00	0.00	0.00	0.00	0.00	0.00	0.00	0.00	0.00	0.00	<b>0.00</b>
1452.1	Gemeinden, Zweckverbände	0.00	0.00	0.00	0.00	0.00	0.00	0.00	0.00	0.00	0.00	<b>0.00</b>
1453.1	Öffentliche Sozialversicherungen	0.00	0.00	0.00	0.00	0.00	0.00	0.00	0.00	0.00	0.00	<b>0.00</b>
1454.1	Öffentliche Unternehmen	0.00	0.00	0.00	0.00	0.00	0.00	0.00	0.00	0.00	0.00	<b>0.00</b>
1455.1	Private Unternehmen	0.00	0.00	0.00	0.00	0.00	0.00	0.00	0.00	0.00	0.00	<b>0.00</b>
1456.1	Private Organisationen o. Erwerbszweck	0.00	0.00	0.00	0.00	0.00	0.00	0.00	0.00	0.00	0.00	<b>0.00</b>
1457.1	Private Haushalte	0.00	0.00	0.00	0.00	0.00	0.00	0.00	0.00	0.00	0.00	<b>0.00</b>
1458.1	Ausland	0.00	0.00	0.00	0.00	0.00	0.00	0.00	0.00	0.00	0.00	<b>0.00</b>
<b>Total Beteiligungen</b>		<b>0.00</b>	<b>0.00</b>	<b>0.00</b>	<b>0.00</b>	<b>0.00</b>	<b>0.00</b>	<b>0.00</b>	<b>0.00</b>	<b>0.00</b>	<b>0.00</b>	<b>0.00</b>

## Anhang

## Anlagenspiegel - Verwaltungsvermögen

Eigenwirtschaftsbetrieb Abwasserbeseitigung	Anschaffungswerte				Kumulierte Abschreibungen						Buchwert 31.12.2025	
	Stand 01.01.2025	Zugänge (+) Abgänge (-)	Umglieder- ungen (+/-)	Stand 31.12.2025	Stand 01.01.2025	Planm. Abschreib.	Ausserplanm. Abschr. / WB	Abgänge (+)	Umglieder- ungen (+/-)	Stand 31.12.2025		
<b>Investitionsbeiträge</b>												
1460.1 Bund	0.00	0.00	0.00	0.00	0.00	0.00	0.00	0.00	0.00	0.00	0.00	<b>0.00</b>
1461.1 Kantone	0.00	0.00	0.00	0.00	0.00	0.00	0.00	0.00	0.00	0.00	0.00	<b>0.00</b>
1462.1 Gemeinden, Zweckverbände	937'698.00	22'987.50	0.00	960'685.50	-719'912.30	-8'783.00	0.00	0.00	0.00	-728'695.30		<b>231'990.20</b>
1463.1 Öffentliche Sozialversicherungen	0.00	0.00	0.00	0.00	0.00	0.00	0.00	0.00	0.00	0.00	0.00	<b>0.00</b>
1464.1 Öffentliche Unternehmen	0.00	0.00	0.00	0.00	0.00	0.00	0.00	0.00	0.00	0.00	0.00	<b>0.00</b>
1465.1 Private Unternehmen	0.00	0.00	0.00	0.00	0.00	0.00	0.00	0.00	0.00	0.00	0.00	<b>0.00</b>
1466.1 Private Organisationen o. Erwerbszweck	0.00	0.00	0.00	0.00	0.00	0.00	0.00	0.00	0.00	0.00	0.00	<b>0.00</b>
1467.1 Private Haushalte	0.00	0.00	0.00	0.00	0.00	0.00	0.00	0.00	0.00	0.00	0.00	<b>0.00</b>
1468.1 Ausland	0.00	0.00	0.00	0.00	0.00	0.00	0.00	0.00	0.00	0.00	0.00	<b>0.00</b>
1469.1 Investitionsbeiträge an Anlagen im Bau	0.00	0.00	0.00	0.00	0.00	0.00	0.00	0.00	0.00	0.00	0.00	<b>0.00</b>
<b>Total Investitionsbeiträge</b>	<b>937'698.00</b>	<b>22'987.50</b>	<b>0.00</b>	<b>960'685.50</b>	<b>-719'912.30</b>	<b>-8'783.00</b>	<b>0.00</b>	<b>0.00</b>	<b>0.00</b>	<b>-728'695.30</b>		<b>231'990.20</b>
<b>Total Verwaltungsvermögen</b>	<b>-1'744'167.30</b>	<b>35'398.29</b>	<b>0.00</b>	<b>-1'708'769.01</b>	<b>2'088'550.35</b>	<b>-25'878.00</b>	<b>0.00</b>	<b>0.00</b>	<b>0.00</b>	<b>2'062'672.35</b>		<b>353'903.34</b>

## Anhang

## Anlagenspiegel - Verwaltungsvermögen

Eigenwirtschaftsbetrieb	Anschaffungswerte				Kumulierte Abschreibungen						Buchwert 31.12.2025	
	Stand 01.01.2025	Zugänge (+) Abgänge (-)	Umglieder- ungen (+/-)	Stand 31.12.2025	Stand 01.01.2025	Planm. Abschreib.	Ausserplanm. Abschr. / WB	Abgänge (+)	Umglieder- ungen (+/-)	Stand 31.12.2025		
Abfallbeseitigung												
<b>Sachanlagen VV</b>												
1400.1	Grundstücke	0.00	0.00	0.00	0.00	0.00	0.00	0.00	0.00	0.00	0.00	<b>0.00</b>
1401.1	Strassen und Verkehrswege	0.00	0.00	0.00	0.00	0.00	0.00	0.00	0.00	0.00	0.00	<b>0.00</b>
1402.1	Wasserbau	0.00	0.00	0.00	0.00	0.00	0.00	0.00	0.00	0.00	0.00	<b>0.00</b>
1403.1	Übrige Tiefbauten	0.00	0.00	0.00	0.00	0.00	0.00	0.00	0.00	0.00	0.00	<b>0.00</b>
1404.1	Hochbauten	125'209.95	0.00	0.00	125'209.95	-125'209.95	0.00	0.00	0.00	0.00	-125'209.95	<b>0.00</b>
1405.1	Waldungen	0.00	0.00	0.00	0.00	0.00	0.00	0.00	0.00	0.00	0.00	<b>0.00</b>
1406.1	Mobilien VV	0.00	0.00	0.00	0.00	0.00	0.00	0.00	0.00	0.00	0.00	<b>0.00</b>
1407.1	Anlagen im Bau VV	0.00	0.00	0.00	0.00	0.00	0.00	0.00	0.00	0.00	0.00	<b>0.00</b>
1409.1	Übrige Sachanlagen	0.00	0.00	0.00	0.00	0.00	0.00	0.00	0.00	0.00	0.00	<b>0.00</b>
<b>Total Sachanlagen</b>		<b>125'209.95</b>	<b>0.00</b>	<b>0.00</b>	<b>125'209.95</b>	<b>-125'209.95</b>	<b>0.00</b>	<b>0.00</b>	<b>0.00</b>	<b>0.00</b>	<b>-125'209.95</b>	<b>0.00</b>
<b>Immaterielle Anlagen</b>												
1420.1	Software	0.00	0.00	0.00	0.00	0.00	0.00	0.00	0.00	0.00	0.00	<b>0.00</b>
1421.1	Lizenzen, Nutzungsrechte, Markenrechte	0.00	0.00	0.00	0.00	0.00	0.00	0.00	0.00	0.00	0.00	<b>0.00</b>
1427.1	Immaterielle Anlagen in Realisierung	0.00	0.00	0.00	0.00	0.00	0.00	0.00	0.00	0.00	0.00	<b>0.00</b>
1429.1	Übrige immaterielle Anlagen	0.00	0.00	0.00	0.00	0.00	0.00	0.00	0.00	0.00	0.00	<b>0.00</b>
<b>Total Immaterielle Anlagen</b>		<b>0.00</b>	<b>0.00</b>	<b>0.00</b>	<b>0.00</b>	<b>0.00</b>	<b>0.00</b>	<b>0.00</b>	<b>0.00</b>	<b>0.00</b>	<b>0.00</b>	<b>0.00</b>

## Anhang

## Anlagenspiegel - Verwaltungsvermögen

Eigenwirtschaftsbetrieb	Anschaffungswerte				Kumulierte Abschreibungen						Buchwert	
	Stand 01.01.2025	Zugänge (+) Abgänge (-)	Umglieder- ungen (+/-)	Stand 31.12.2025	Stand 01.01.2025	Planm. Abschreib.	Ausserplanm. Abschr. / WB	Abgänge (+)	Umglieder- ungen (+/-)	Stand 31.12.2025		
Abfallbeseitigung												
<b>Darlehen</b>												
1440.1	Bund	0.00	0.00	0.00	0.00	0.00	0.00	0.00	0.00	0.00	0.00	<b>0.00</b>
1441.1	Kantone	0.00	0.00	0.00	0.00	0.00	0.00	0.00	0.00	0.00	0.00	<b>0.00</b>
1442.1	Gemeinden, Zweckverbände	0.00	0.00	0.00	0.00	0.00	0.00	0.00	0.00	0.00	0.00	<b>0.00</b>
1443.1	Öffentliche Sozialversicherungen	0.00	0.00	0.00	0.00	0.00	0.00	0.00	0.00	0.00	0.00	<b>0.00</b>
1444.1	Öffentliche Unternehmen	0.00	0.00	0.00	0.00	0.00	0.00	0.00	0.00	0.00	0.00	<b>0.00</b>
1445.1	Private Unternehmen	0.00	0.00	0.00	0.00	0.00	0.00	0.00	0.00	0.00	0.00	<b>0.00</b>
1446.1	Private Organisationen o. Erwerbszweck	0.00	0.00	0.00	0.00	0.00	0.00	0.00	0.00	0.00	0.00	<b>0.00</b>
1447.1	Private Haushalte	0.00	0.00	0.00	0.00	0.00	0.00	0.00	0.00	0.00	0.00	<b>0.00</b>
1448.1	Ausland	0.00	0.00	0.00	0.00	0.00	0.00	0.00	0.00	0.00	0.00	<b>0.00</b>
	<b>Total Darlehen</b>	<b>0.00</b>	<b>0.00</b>	<b>0.00</b>	<b>0.00</b>	<b>0.00</b>	<b>0.00</b>	<b>0.00</b>	<b>0.00</b>	<b>0.00</b>	<b>0.00</b>	<b>0.00</b>
<b>Beteiligungen, Grundkapitalien</b>												
1450.1	Bund	0.00	0.00	0.00	0.00	0.00	0.00	0.00	0.00	0.00	0.00	<b>0.00</b>
1451.1	Kantone	0.00	0.00	0.00	0.00	0.00	0.00	0.00	0.00	0.00	0.00	<b>0.00</b>
1452.1	Gemeinden, Zweckverbände	0.00	0.00	0.00	0.00	0.00	0.00	0.00	0.00	0.00	0.00	<b>0.00</b>
1453.1	Öffentliche Sozialversicherungen	0.00	0.00	0.00	0.00	0.00	0.00	0.00	0.00	0.00	0.00	<b>0.00</b>
1454.1	Öffentliche Unternehmen	0.00	0.00	0.00	0.00	0.00	0.00	0.00	0.00	0.00	0.00	<b>0.00</b>
1455.1	Private Unternehmen	0.00	0.00	0.00	0.00	0.00	0.00	0.00	0.00	0.00	0.00	<b>0.00</b>
1456.1	Private Organisationen o. Erwerbszweck	0.00	0.00	0.00	0.00	0.00	0.00	0.00	0.00	0.00	0.00	<b>0.00</b>
1457.1	Private Haushalte	0.00	0.00	0.00	0.00	0.00	0.00	0.00	0.00	0.00	0.00	<b>0.00</b>
1458.1	Ausland	0.00	0.00	0.00	0.00	0.00	0.00	0.00	0.00	0.00	0.00	<b>0.00</b>
	<b>Total Beteiligungen</b>	<b>0.00</b>	<b>0.00</b>	<b>0.00</b>	<b>0.00</b>	<b>0.00</b>	<b>0.00</b>	<b>0.00</b>	<b>0.00</b>	<b>0.00</b>	<b>0.00</b>	<b>0.00</b>

## Anhang

## Anlagenspiegel - Verwaltungsvermögen

Eigenwirtschaftsbetrieb	Anschaffungswerte				Kumulierte Abschreibungen						Buchwert	
	Stand 01.01.2025	Zugänge (+) Abgänge (-)	Umglieder- ungen (+/-)	Stand 31.12.2025	Stand 01.01.2025	Planm. Abschreib.	Ausserplanm. Abschr. / WB	Abgänge (+)	Umglieder- ungen (+/-)	Stand 31.12.2025		
Abfallbeseitigung												
<b>Investitionsbeiträge</b>												
1460.1 Bund	0.00	0.00	0.00	0.00	0.00	0.00	0.00	0.00	0.00	0.00	0.00	<b>0.00</b>
1461.1 Kantone	0.00	0.00	0.00	0.00	0.00	0.00	0.00	0.00	0.00	0.00	0.00	<b>0.00</b>
1462.1 Gemeinden, Zweckverbände	0.00	0.00	0.00	0.00	0.00	0.00	0.00	0.00	0.00	0.00	0.00	<b>0.00</b>
1463.1 Öffentliche Sozialversicherungen	0.00	0.00	0.00	0.00	0.00	0.00	0.00	0.00	0.00	0.00	0.00	<b>0.00</b>
1464.1 Öffentliche Unternehmen	0.00	0.00	0.00	0.00	0.00	0.00	0.00	0.00	0.00	0.00	0.00	<b>0.00</b>
1465.1 Private Unternehmen	0.00	0.00	0.00	0.00	0.00	0.00	0.00	0.00	0.00	0.00	0.00	<b>0.00</b>
1466.1 Private Organisationen o. Erwerbszweck	0.00	0.00	0.00	0.00	0.00	0.00	0.00	0.00	0.00	0.00	0.00	<b>0.00</b>
1467.1 Private Haushalte	0.00	0.00	0.00	0.00	0.00	0.00	0.00	0.00	0.00	0.00	0.00	<b>0.00</b>
1468.1 Ausland	0.00	0.00	0.00	0.00	0.00	0.00	0.00	0.00	0.00	0.00	0.00	<b>0.00</b>
1469.1 Investitionsbeiträge an Anlagen im Bau	0.00	0.00	0.00	0.00	0.00	0.00	0.00	0.00	0.00	0.00	0.00	<b>0.00</b>
<b>Total Investitionsbeiträge</b>	<b>0.00</b>	<b>0.00</b>	<b>0.00</b>	<b>0.00</b>	<b>0.00</b>	<b>0.00</b>	<b>0.00</b>	<b>0.00</b>	<b>0.00</b>	<b>0.00</b>	<b>0.00</b>	<b>0.00</b>
<b>Total Verwaltungsvermögen</b>	<b>125'209.95</b>	<b>0.00</b>	<b>0.00</b>	<b>125'209.95</b>	<b>-125'209.95</b>	<b>0.00</b>	<b>0.00</b>	<b>0.00</b>	<b>0.00</b>	<b>0.00</b>	<b>-125'209.95</b>	<b>0.00</b>

## Anhang

## Beteiligungsspiegel

**Bilanzierte Beteiligungen im Verwaltungsvermögen**

Name Sitz	Rechtsform / Vertragsform	Rechnungs- legungsnorm	Funktion	Tätigkeits- gebiet	Nominalka- pital (100%)	Eigentums- anteil	Stimmanteil Exekutive	Stimmanteil Legislative	Spezifische Risiken	Anschaff- ungswert	<b>Buchwert 31.12.2025</b>
<b>Bilanzierte Beteiligungen im Verwaltungsvermögen</b>											
IKA Sozialdienst, Affoltern	IKA	HRM2		Sozialdienst		8.00%	1/8		keine	80'331.00	<b>80'331.00</b>
IKA KESB Affoltern	IKA	HRM2	1400	KESB		3.70%	1/14		keine	37'348.00	<b>29'900.00</b>
Genossenschaft Unterdorf	Genossen- schaft	OR		Altersgerechtes Wohnen		31.34%	1/6		keine	400'000.00	<b>353'600.00</b>
Spital Affoltern AG	AG	Swiss GAAP FER	4110	Spital: med. Grundversorgung		4.60%	4.60%		keine	1'181'000.00	<b>1'181'000.00</b>
Pflegezentrum Sonnenberg	IKA	HRM2	4215	Pflege und Betreuung		1.50%			keine	581'892.74	<b>581'892.74</b>
Schulzweckverband	ZV	HRM2	2200	Schule / Sonderpädagogik	157'385	4.18%	0.00%	5.26	keine	6'584.72	<b>6'500.00</b>
Sicherheitszweck- verband	ZV	HRM2	1620	Zivilschutz / Sicherheit	26'960	3.87%	0.00%		keine	1'044.00	<b>1'000.00</b>
<b>Total Beteiligungen im Verwaltungsvermögen</b>											<b>2'234'223.74</b>

**Nicht bilanzierte Beteiligungen und Verträge**

Name Sitz	Rechtsform / Vertragsform	Rechnungs- legungsnorm	Funktion	Tätigkeits- gebiet	Nominalka- pital (100%)	Eigentums- anteil	Stimmanteil Exekutive	Stimmanteil Legislative	Spezifische Risiken	Weitere Hinweise
Gruppenwasserver- sorgung Amt	einfache Gesellschaft	HRM2	7101	Wasserversorgung			0 1/16	-	keine	Verbuchung unter KST 7101 und Offenlegung
Zimmerberg Informatik AG	Dienst- leistungs- vertrag	OR	0220	IT-Dienstleistungen für Gemeinden			0 1/5	-	keine	
ZPK - Zürcher Planungs- gruppe Knonaueramt	ZV	HRM2	7900	Planungs- gruppe			0 -	-	keine	
Dileca Affoltern	IKA	HRM2	7301	Dienstlei- stungcenter Abfall/Feuer- polizei			0 -	-	keine	
Betreibungsamt Hausen	Zusammen- arbeitsver- trag	HRM2	1400	Betrei- bungsamt			0 -	-	keine	
Zivilstandsamt Shiltal-Albis	Zusammen- arbeitsver- trag	HRM2	1400	Zivilstandsamt			0 -	-	keine	
Jugend- und Familienberatung	gesetzl. Auftrag JHG	IPSAS	5440	Kinder- und Jugendberatung			0 -	-	keine	
ZVV	gesetzl. Auftrag	IPSAS	6220	öffentlicher Verkehr			0 -	-	keine	
RZU Regionalplanung	Kooperation	HRM		Regionalplanung			0 -	-	keine	

Name Sitz	Rechtsform / Vertragsform	Rechnungs- legungsnorm	Funktion	Tätigkeits- gebiet	Nominalka- pital (100%)	Eigentums- anteil	Stimmanteil Exekutive	Stimmanteil Legislative	Spezifische Risiken	Weitere Hinweise
SVA Zürich	Kooperation	HRM2		Ergänzungs-leistungen / Beihilfen			0 -	-	keine	
Kläranlage Zwillikon	Anschluss- vertrag	HRM2	7201	Abwasser-entsorgung Dorf			0 -	-	keine	
Kläranlage Birmensdorf	Anschlussvertrag mit Gemeinde Stallikon	HRM2	7201	Abwasser- entsorgung Aeugstertal			0 -	-	keine	
Gemeinde Rifferswil	Anschlussvertrag mit Kläranlage Zwillikon	HRM2	7201	Abwasser- entsorgung			0 -	-	keine	
Regionalbibliothek Affoltern	Zusammen- arbeitsvertrag	HRM2	3210	Bibliothek			0 -	-	keine	
AWEL	Quellkonzession Beteiligung bis 2029	HRM2	7101	Wasserversorgung			0 -	-	keine	
Ringger + Bolt AG	Dienstleistungs- vertrag	OR	9630	Liegenschaf- tenver- waltung			0 -	-	keine	
Mojuga - Stiftung für Kinder- und Jugendförderung	Zusammen- arbeitsvertrag	HRM2	5440	Jugendarbeit			0 -	-	keine	
Feuerwehr Affoltern / Aeugst / Ottenbach	Zusammen- arbeitsvertrag	HRM2	1500	Feuerwehr		0.3333	0.3333 -		keine	separate Offenlegung Konsortialbuchhaltung nicht notwendig
Verein Musikschule Knonaueramt	Verein	HRM	2140	Schule			0	0	0.0435	keine

## Anhang

## Ausgewählte Positionen des Fremdkapitals

Konto	Bezeichnung	Buchwert 01.01.2025	Veränderung im Rechnungsjahr	Buchwert 31.12.2025
<b>2002</b>	<b>Steuerverpflichtungen</b>	<b>2'243'502.10</b>		<b>1'384'327.90</b>
	Verpflichtungen aus allgemeinen Gemeindesteuern	2'243'502.10	-859'174.20	1'384'327.90
<b>2014</b>	<b>Kurzfristige Finanzverbindlichkeiten</b>	<b>0</b>		<b>2'500'000.00</b>
	Darlehen von Suva, 01.07.2016 - 01.07.2026, Zinssatz 0.34%	0	2'500'000.00	2'500'000.00
<b>2064</b>	<b>Langfristige Finanzverbindlichkeiten</b>	<b>7'500'000.00</b>		<b>5'000'000.00</b>
	Darlehen von Suva, 01.07.2016 - 01.07.2026, Zinssatz 0.34%	2'500'000.00	-2'500'000.00	0.00
	Darlehen von Suva, 31.01.2023 - 31.01.2028 Zinssatz 2.15%	2'000'000.00		2'000'000.00
	Darlehen von Suva, 01.04.2019 - 01.04.2029, Zinssatz 0.47%	3'000'000.00		3'000'000.00
	<b>Fälligkeitsstatistik:</b>			
	1 bis 2 Jahre			0.00
	2 bis 5 Jahre			5'000'000.00
	über 5 Jahre			0.00
	<b>Total</b>			<b>5'000'000.00</b>
	Gewichteter Durchschnittzinssatz der langfristigen Finanzverbindlichkeiten in %			<b>1.55%</b>

## Anhang

## Gewährleistungsspiegel / Eventualverbindlichkeiten

Name Sitz	Art der Verpflichtung	Datum	Verfallzeit	Verpflichtung Betrag	Eigentümer, wesentl. Miteigentümer	Spezifische zus. Angaben	Zahlungsströme im Rechnungsjahr
<b>Eventualverbindlichkeiten</b> (Bürgschaften, Garantieverpflichtungen, Defizitgarantien etc.)							
Pensionskasse BVK (Personalvorsorge des Kantons Zürich)				Vertragl. Anschluss an die BVK, Nachschuss- pflicht im Falle einer Unterdeckung oder bei Auflösung der BVK		prov. Deckungsgrad per 31.12.2025 = 113.6%  Eventualverpflicht. = CHF 0	<b>342'778.50</b>
Verein Spitex Knonaueramt	Defizitgarantie				alle Gemeinden des Bezirks Affoltern		<b>267'066.60</b>
Spital Affoltern	Bürgschaft				alle Gemeinden des Bezirks Affoltern		
ZVV Zürcher Verkehrsverbund	Defizitgarantie			max. 6% der berechtigten Steuerkraft gem. VO 740.6 Art. 2			
<b>Weitere Verpflichtungen</b> (Altlasten, Konventionalstrafen)							
keine Positionen							<b>0.00</b>

## Anhang

## Leasingverträge

Firma Sitz	Leasinggut	Anschaffungskosten	Vertragsdauer (Fälligkeiten)	Gesamtbetrag zukünftige Leasingraten
<b>Finanzierungsleasing</b>				
keine				<b>0.00</b>
<b>Operatives Leasing</b> (sofern der Vertrag nicht innerhalb eines Jahre kündbar ist)				
Triumph-Adler Schweiz AG	Drucker und Kopiergeräte		01.02.2022 - 31.01.2027, monatlich	<b>13'420.55</b>
CHG Meridian Scheiz AG	Schüler IPAD		01.07.2022 - 30.06.2026, monatlich	<b>1'494.30</b>
CHG Meridian Scheiz AG	Schüler IPAD		01.08.2022 - 31.07.2026 monatlich	<b>221.55</b>
Graphax AG	Kopierer bizhub C360i (Mietobjekt)		01.05.2023 - 30.04.2028, monatlich	<b>2'485.00</b>

## Anhang

## Rückstellungsspiegel

Kurzfristige Rückstellungen		Stand 01.01.2025	Bildung inkl. Erhöhung (+)	Verwendung (-)	Auflösung (-)	Umbuchung (+/-)	Stand 31.12.2025	Begründung
2050	Mehrleistungen des Personals	64'600.00	27'400.00	-8'500.00	-4'100.00	0.00	<b>79'400.00</b>	A
2051	Andere Ansprüche des Personals	0.00	0.00	0.00	0.00	0.00	<b>0.00</b>	
2052	Prozesse	50'000.00	0.00	0.00	0.00	0.00	<b>50'000.00</b>	B
2053	Nicht versicherte Schäden	0.00	0.00	0.00	0.00	0.00	<b>0.00</b>	
2054	Bürgschaften und Garantieleistungen	0.00	0.00	0.00	0.00	0.00	<b>0.00</b>	
2055	Übrige betriebliche Tätigkeit	0.00	0.00	0.00	0.00	0.00	<b>0.00</b>	
2056	Vorsorgeverpflichtungen	0.00	0.00	0.00	0.00	0.00	<b>0.00</b>	
2057	Finanzaufwand	0.00	0.00	0.00	0.00	0.00	<b>0.00</b>	
2058	Investitionsrechnung	0.00	0.00	0.00	0.00	0.00	<b>0.00</b>	
2059	Übrige Rückstellungen	605'110.00	559'003.00	0.00	0.00	-605'110.00	<b>559'003.00</b>	C
<b>Total kurzfristige Rückstellungen</b>		<b>719'710.00</b>	<b>586'403.00</b>	<b>-8'500.00</b>	<b>-4'100.00</b>	<b>-605'110.00</b>	<b>688'403.00</b>	

## Begründungen der kurzfristigen Rückstellungen

		Konto ER / IR	Buchwert 31.12.2025
A	Mehrarbeitsstunden Betriebs- und Verwaltungspersonal	xxxx.3010.00	<b>79'400.00</b>
B	Prozessrisiken im Bau	0220.3132.00	<b>50'000.00</b>
C	Bezahlung Finanzausgleich 2023 und Umgliederung Finanzausgleich 2024 von lang- zu kurzfristigen Rückstellungen	9300.3621.50	<b>559'003.00</b>
<b>Total kurzfristige Rückstellungen</b>			<b>688'403.00</b>

## Anhang

## Rückstellungsspiegel

Langfristige Rückstellungen		Stand 01.01.2025	Bildung inkl. Erhöhung (+)	Verwendung (-)	Auflösung (-)	Umbuchung (+/-)	Stand 31.12.2025	Begründung
2081	Ansprüche des Personals	0.00	0.00	0.00	0.00	0.00	0.00	
2082	Prozesse	0.00	0.00	0.00	0.00	0.00	0.00	
2083	Nicht versicherte Schäden	0.00	0.00	0.00	0.00	0.00	0.00	
2084	Bürgschaften und Garantieleistungen	0.00	0.00	0.00	0.00	0.00	0.00	
2085	Übrige betriebliche Tätigkeit	0.00	0.00	0.00	0.00	0.00	0.00	
2086	Vorsorgeverpflichtungen	0.00	0.00	0.00	0.00	0.00	0.00	
2087	Finanzaufwand	0.00	0.00	0.00	0.00	0.00	0.00	
2088	Investitionsrechnung	0.00	0.00	0.00	0.00	0.00	0.00	
2089	Übrige Rückstellungen	569'326.00	1'275'000.00	0.00	-10'323.00	-559'003.00	1'275'000.00	A
<b>Total langfristige Rückstellungen</b>		<b>569'326.00</b>	<b>1'275'000.00</b>	<b>0.00</b>	<b>-10'323.00</b>	<b>-559'003.00</b>	<b>1'275'000.00</b>	

## Begründungen der langfristigen Rückstellungen

		Konto ER / IR	Buchwert 31.12.2025
A	Neubildung Finanzausgleich 2025 sowie Umgliederung Finanzausgleich 2024 (von lang- zu kurzfristig)	9300.3621.50	1'275'000.00
<b>Total langfristige Rückstellungen</b>			<b>1'275'000.00</b>

## Anhang

## Eigenkapitalnachweis

Veränderungen	Stand 01.01.2025	Umbuchung Vorjahresergebnis Veränderung	Spezialfinanzierungen im Eigenkapital		Fonds		Rücklagen		Vorfinanzierungen		Finanzpolitische Reserve		Marktwertreserve	Jahresergebnis		Stand 31.12.2025
			Einlage	Entnahme	Einlage	Entnahme	Einlage	Entnahme	Einlage	Entnahme	Einlage	Entnahme	Veränderung	Ertragsü.	Aufwandü.	
<b>2900 Spezialfinanzierungen im Eigenkapital</b>	<b>2'952'051.72</b>		<b>5'081.56</b>	<b>-13'037.75</b>												<b>2'944'095.53</b>
Spezialfinanzierung Wasserwerk	628'300.13			-9'686.16												618'613.97
Spezialfinanzierung Abwasserbeseitigung	2'245'483.90		5'081.56													2'250'565.46
Spezialfinanzierung Abfallwirtschaft	78'267.69			-3'351.59												74'916.10
<b>2910 Fonds im Eigenkapital</b>	<b>300'900.00</b>				<b>1'805.00</b>											<b>302'705.00</b>
Liegenschaftsfonds FV	300'900.00				1'805.00											302'705.00
<b>2920 Rücklagen der Globalbudgetbereiche</b>																
<b>2930 Vorfinanzierungen</b>																
<b>2940 Finanzpolitische Reserve</b>	<b>160'000.00</b>															<b>160'000.00</b>
Finanzpolitische Reserve	160'000.00															160'000.00
<b>2961 Marktwertreserve auf Finanzinstrumenten</b>																
<b>2990 Jahresergebnis</b>	<b>418'881.19</b>													<b>1'820'956.67</b>	<b>-418'881.19</b>	<b>1'820'956.67</b>
Jahresergebnis	418'881.19													1'820'956.67	-418'881.19	1'820'956.67
<b>2999 Kumulierte Ergebnisse der Vorjahre</b>	<b>17'117'006.40</b>													<b>418'881.19</b>		<b>17'535'887.59</b>
Kumulierte Ergebnisse der Vorjahre	17'117'006.40													418'881.19		17'535'887.59
<b>Total</b>	<b>20'948'839.31</b>		<b>5'447.56</b>	<b>-13'037.75</b>	<b>1'805.00</b>									<b>2'239'837.86</b>	<b>-418'881.19</b>	<b>22'763'644.79</b>

## Anhang

## Sonderrechnungen

Art Legat, Schenkung  
 Bezeichnung, Konto **Weidmann-Fonds z.G. Bibliothek 2092.02**  
 Zweck zu Gunsten Schul- und Gemeindebibliothek Aeugst am Albis

## Erfolgsrechnung 2025

				Aufwand	Ertrag
<b>Ertrag</b>	Zinsertrag	Kapital	56'378.30		
		Zinssatz % (Verzinsung gemäss Beschluss)	0.60%		338.25
	Übrige Erträge	...			0.00
<b>Aufwand</b>		Lizenz DibiOst			
Total Aufwand / Ertrag				0.00	338.25
<b>Ertragsüberschuss (+) / Aufwandüberschuss (-)</b>					<b>338.25</b>

## Abschluss

		Vermögensveränderung
Vermögen Anfang Rechnungsjahr		56'378.30
Ertragsüberschuss (+) / Aufwandüberschuss (-)		338.25
<b>Vermögen Ende Rechnungsjahr</b>		<b>56'716.55</b>

## Bilanz per 31.12.2025

		Aktiven	Passiven
Kapital		56'716.55	
Guthaben bei Politischer Gemeinde		0.00	
Aktivenüberschuss = <b>Vermögen</b>			56'716.55
<b>Total</b>		<b>56'716.55</b>	<b>56'716.55</b>

## Anhang

## Sonderrechnungen

Art Legat, Schenkung  
 Bezeichnung, Konto **Stehli- und Mathis-Fonds, gemeinnützige Leistungen 2092.03**  
 Zweck Gemeinnützige Leistungen / Notfallhilfe

## Erfolgsrechnung 2025

				Aufwand	Ertrag
<b>Ertrag</b>	Zinsertrag	Kapital	79'760.35		
		Zinssatz % (Verzinsung gemäss Beschluss)	0.60%		478.50
	Übrige Erträge				0.00
<b>Aufwand</b>		Beitrag an Pro Senectute		5'000.00	
Total Aufwand / Ertrag				5'000.00	478.50
<b>Ertragsüberschuss (+) / Aufwandüberschuss (-)</b>					<b>-4'521.50</b>

## Abschluss

		Vermögensveränderung
Vermögen Anfang Rechnungsjahr		79'760.35
Ertragsüberschuss (+) / Aufwandüberschuss (-)		-4'521.50
<b>Vermögen Ende Rechnungsjahr</b>		<b>75'238.85</b>

## Bilanz per 31.12.2025

		Aktiven	Passiven
Kapital		75'238.85	
Guthaben bei Politischer Gemeinde		0.00	
Aktivenüberschuss = <b>Vermögen</b>			75'238.85
<b>Total</b>		<b>75'238.85</b>	<b>75'238.85</b>

## Anhang

## Sonderrechnungen

Art Legat, Schenkung  
 Bezeichnung, Konto **Hotz-Fonds 2092.04**  
 Zweck Schulische Freizeitaktivitäten bedürftiger Kinder der Schule Aeugst am Albis

## Erfolgsrechnung 2025

				Aufwand	Ertrag
<b>Ertrag</b>	Zinsertrag	Kapital	23'617.20		
		Zinssatz % (Verzinsung gemäss Beschluss)	0.60%		141.50
	Übrige Erträge	...			0.00
<b>Aufwand</b>		...		0.00	
Total Aufwand / Ertrag				0.00	141.50
<b>Ertragsüberschuss (+) / Aufwandüberschuss (-)</b>					<b>141.50</b>

## Abschluss

		Vermögensveränderung
Vermögen Anfang Rechnungsjahr		23'617.20
Ertragsüberschuss (+) / Aufwandüberschuss (-)		141.50
<b>Vermögen Ende Rechnungsjahr</b>		<b>23'758.70</b>

## Bilanz per 31.12.2025

		Aktiven	Passiven
Kapital		23'758.70	
Guthaben bei Politischer Gemeinde		0.00	
Aktivenüberschuss = <b>Vermögen</b>			23'758.70
<b>Total</b>		<b>23'758.70</b>	<b>23'758.70</b>

## Anhang

### Haushaltsgleichgewicht

#### Ausgleich des Budgets

Regel: Der Gemeindesteuerfuss wird grundsätzlich so festgesetzt, dass die Erfolgsrechnung des Budgets ausgeglichen ist (§ 92 Abs. 1 GG).

<b>Jahresergebnis Erfolgsrechnung</b>	Aufwandüberschuss (-) / Ertragsüberschuss (+) gemäss Budget	<b>-114'500</b>
<b>Jahresergebnis Erfolgsrechnung</b>	Aufwandüberschuss (-) / Ertragsüberschuss (+) gemäss Jahresrechnung	<b>1'820'956.67</b>

#### Zulässiger Aufwandüberschuss

Regel: Pro Jahr darf ein Aufwandüberschuss in der Höhe der budgetierten Abschreibungen auf dem Verwaltungsvermögen zuzüglich 3% des Steuerertrags budgetiert werden (§ 92 Abs. 2 GG).

Ist das Finanzvermögen grösser als das Fremdkapital [Nettovermögen], darf von Abs. 2 abgewichen und bis zur Höhe der Differenz ein Aufwandüberschuss budgetiert werden (§ 92 Abs. 3 GG).

Falls Einlagen in die Vorfinanzierungen (§ 90 Abs. 3 GG) oder in die Reserve (§ 123 Abs. 2 GG) budgetiert werden, darf im Budget kein Aufwandüberschuss resultieren.

Die Regelung ist für die Jahresrechnung nicht relevant.

## Anhang

### Haushaltsgleichgewicht

#### Kennzahlen

Regel: Zur Beurteilung der Veränderung des Eigenkapitals, der Zinsbelastung und der Investitionen werden folgende Kennzahlen ausgewiesen (§ 94 GG).

#### Eigenkapitalquote

Die Eigenkapitalquote gibt Auskunft über die Kapitalstruktur der Gemeinde. Sie zeigt, zu welchem Anteil die Aktiven selber finanziert sind. Ein höheres Eigenkapital bedeutet mehr Handlungsspielraum der Gemeinde und eine bessere Bonität gegenüber den Kreditgebern.

Richtwerte  
> 25 % genügend  
< 25 % ungenügend

2025	2026	2027	2028	2029	2030	2031	2032	2033	2034	Ø
54.0%	56.0%	51.0%	51.0%	51.0%						52.6%

#### Zinsbelastungsquote

Die Zinsbelastungsquote informiert über das Verhältnis der Zinsen zum laufenden Ertrag. Sie zeigt, wie gut die Gemeinde ihre Verpflichtungen gegenüber den Kreditgebern erfüllen kann. Die Tragbarkeitsberechnung erfolgt zu einem durchschnittlichen Zinssatz von 5 %.

Richtwerte  
< 5 % genügend  
> 5 % ungenügend

2025	2026	2027	2028	2029	2030	2031	2032	2033	2034	Ø
-2.4%	-3.0%	-2.1%	-2.1%	-2.1%						-2.3%

#### Investitionsanteil

Der Investitionsanteil zeigt das Ausmass der Investitionstätigkeit an. Er gibt an, welcher Anteil der gesamten Ausgaben einer Gemeinde für Investitionen in die Infrastruktur eingesetzt wird.

Richtwerte  
> 10 % genügend  
< 10 % ungenügend

2025	2026	2027	2028	2029	2030	2031	2032	2033	2034	Ø
4.0%	12.7%	19.6%	11.7%	9.2%						11.4%

## Anhang

## Finanzkennzahlen

	Rechnung 2025	Budget 2025	Rechnung 2024	Richtwerte
Anzahl Einwohner	2'002	2'030	1'984	
Steuerfuss	71%	71%	73%	
Steuerkraft pro Einwohner (eigene Berechnung)	5'826	4'799	5'120	
<b>Selbstfinanzierungsgrad</b>	<b>1919%</b>	46%	100%	> 100 % ideal 80 - 100 % gut bis vertretbar 50 - 80 % problematisch < 50 % ungenügend
Anteil der Nettoinvestitionen, der aus eigenen Mitteln finanziert werden kann.				
<b>Zinsbelastungsanteil</b>	<b>0.2%</b>	0%	0%	0 - 4 % gut 4 - 9 % genügend > 9 % schlecht
Anteil des laufenden Ertrags, welcher durch den Nettozinsaufwand gebunden ist.				
<b>Nettoverschuldungsquotient</b>	<b>-127%</b>	-	-116%	< 100 % gut 100 - 150 % genügend > 150 % schlecht
Anteil der direkten Steuern der natürlichen und juristischen Personen, der erforderlich wäre, um die Nettoschuld abzutragen.				
<b>Nettoschuld I pro Einwohnerin und Einwohner</b>	<b>-5'492</b>	-	-4'409	< 0 CHF Nettovermögen 1 - 1'000 CHF geringe Verschuldung 1'001 - 2'500 CHF mittlere Verschuldung 2'501 - 5'000 CHF hohe Verschuldung > 5'000 CHF sehr hohe Verschuldung
Verschuldung pro Einwohnerin und Einwohner in Franken.				

## Anhang

## Kreditrechtliche Angaben

## Verpflichtungskredite

Kreditbeschluss								Rechnung 2025					
Datum	Organ	Brutto Netto	Kredit CHF	Konto ER Konto IR	Bezeichnung	Ausgaben kumuliert bis 2024	Einnahmen kumuliert bis 2024	Ausgaben	Einnahmen	Ausgaben kumuliert bis 2025	Einnahmen kumuliert bis 2025	Abweichung bewilligter Kredit	Abrechnung Datum
14.12.2023	GV	Brutto	167'000.00	2170.5040.0	Primarschule: Laufb.	176'524.55	0	0		176'524.55	0	-9'524.55	17.06.2025
03.12.2024	GV	Brutto	290'000.00	7410.5020.0 2	Weidlibach: Revitalisierung	0.00	0.00	211'590.35		211'590.35	0	78'409.65	
18.06.2024	GV	Brutto	203'000.00	9630.3439.4 0	Investorenwettbe.	44'003.30	0.00	152'962.55		196'965.85	0	6'034.15	

Ausweis der von den Stimmberechtigten (Gemeindeversammlung oder Urne) oder dem Gemeindeparlament beschlossenen Verpflichtungskredite (§ 19 Abs. 1 lit. f. VGG).

## Anhang

## Gebundene Ausgabenbeschlüsse

Kreditbeschluss								Rechnung 2025					
Datum	Organ	Brutto Netto	Kredit CHF	Konto ER Konto IR	Bezeichnung	Ausgaben kumuliert bis 2024	Einnahmen kumuliert bis 2024	Ausgaben	Einnahmen	Ausgaben kumuliert bis 2025	Einnahmen kumuliert bis 2025	Abweichung bewilligter Kredit	Abrechnung Datum
23.10.2018	GR	Brutto	54'246.00	1610.5030.00	Schiessanlage	23'795.45		0.00		23'795.45		30'450.55	
27.05.2025	GR	Brutto	31'250.00	6150.5010.10	Bushaltestelle	16'800.00		3'866.00		20'666.00		10'584.00	
27.05.2025	GR	Brutto	31'250.00	6150.5010.11	Bushaltestelle	0.00		20'646.10		20'646.10		10'603.90	
19.09.2023	GR	Brutto	100'000.00	6150.5010.06	Höchweg:	0.00		140'302.19		140'302.19		-40'302.19	
19.09.2023	GR	Netto	138'000.00	7101.5030.15	Höchweg: WL, 4.	115'048.55		14'407.02		129'455.57		8'544.43	
20.01.2026	GR	Brutto	38'500.00	7101.5030.18	WL Müliberg-	0.00		0.00		0.00		38'500.00	
19.09.2023	GR	Netto	135'000.00	7201.5030.12	Höchweg: AL	0.00		167'735.79		167'735.79		-32'735.79	

Ausweis der vom Gemeindevorstand als gebunden erklärten Ausgaben über dessen Kompetenzlimite gemäss Gemeindeordnung.

# Anhang

## Weitere Offenlegungen

### Gruppenwasserversorgung Amt GWVA Konsortialrechnung 2025

	Total GWVA	Aesch	Aeugst a.A.	Affoltern a.A.	WVO Oberlunkhofen Arni-Islisberg	Bonstetten	Hausen a.A.	Hedingen	Knonau	Maschwanden	Mettmenstette n	Obfelden	Ottenbach	Sektion Rifferswil	Stallikon	Wettswil a.A.
	100.00%	4.61%	3.96%	16.53%	7.69%	8.65%	5.94%	7.69%	1.92%	0.44%	9.22%	9.61%	2.31%	4.54%	6.53%	10.38%
<b>A. feste Kosten</b>																
7101.3000.00	7'704.15	355.32	304.98	1'273.22	592.19	666.2	457.5	592.2	148.0	33.8	710.6	740.2	177.7	349.4	503.4	799.5
7101.3010.00	192'231.52	8'865.75	7'609.76	31'768.92	14'776.24	16'623.3	11'414.6	14'776.2	3'694.1	842.2	17'731.5	18'470.3	4'432.9	8'718.0	12'559.8	19'947.9
7101.3010.09	-72'210.20	-3'330.34	-2'858.55	-11'933.74	-5'550.57	-6'244.4	-4'287.8	-5'550.6	-1'387.6	-316.4	-6'660.7	-6'938.2	-1'665.2	-3'274.8	-4'718.0	-7'493.3
7101.3050.00	5'079.10	234.25	201.06	839.39	390.41	439.2	301.6	390.4	97.6	22.3	468.5	488.0	117.1	230.3	331.9	527.1
7101.3052.00	20'034.20	923.98	793.08	3'310.93	1'539.97	1'732.5	1'189.6	1'540.0	385.0	87.8	1'848.0	1'925.0	462.0	908.6	1'309.0	2'079.0
7101.3053.00	849.40	39.17	33.62	140.38	65.29	73.5	50.4	65.3	16.3	3.7	78.3	81.6	19.6	38.5	55.5	88.1
7101.3054.00	810.80	37.39	32.10	134.00	62.32	70.1	48.1	62.3	15.6	3.6	74.8	77.9	18.7	36.8	53.0	84.1
7101.3055.00	723.30	33.36	28.63	119.54	55.60	62.5	42.9	55.6	13.9	3.2	66.7	69.5	16.7	32.8	47.3	75.1
7101.3099.00	202.00	9.32	8.00	33.38	15.53	17.5	12.0	15.5	3.9	0.9	18.6	19.4	4.7	9.2	13.2	21.0
7101.3100.00	1'625.62	74.97	64.35	268.66	124.96	140.6	96.5	125.0	31.2	7.1	149.9	156.2	37.5	73.7	106.2	168.7
7101.3101.00	5'253.74	242.30	207.98	868.25	403.84	454.3	312.0	403.8	101.0	23.0	484.6	504.8	121.2	238.3	343.3	545.2
7101.3111.00	53'659.66	2'474.79	2'124.20	8'868.00	4'124.65	4'640.2	3'186.3	4'124.7	1'031.2	235.1	4'949.6	5'155.8	1'237.4	2'433.5	3'506.0	5'568.3
7101.3130.00	4'214.36	194.37	166.83	696.48	323.94	364.4	250.2	323.9	81.0	18.5	388.7	404.9	97.2	191.1	275.4	437.3
7101.3132.00	135'610.21	6'254.36	5'368.33	22'411.46	10'423.94	11'726.9	8'052.5	10'423.9	2'606.0	594.2	12'508.7	13'029.9	3'127.2	6'150.1	8'860.3	14'072.3
7101.3134.00	7'606.48	350.81	301.11	1'257.08	584.69	657.8	451.7	584.7	146.2	33.3	701.6	730.9	175.4	345.0	497.0	789.3
7101.3137.00	3'581.53	165.18	141.78	591.90	275.30	309.7	212.7	275.3	68.8	15.7	330.4	344.1	82.6	162.4	234.0	371.7
7101.3143.00	19'903.55	917.95	787.91	3'289.34	1'529.92	1'721.2	1'181.9	1'529.9	382.5	87.2	1'835.9	1'912.4	459.0	902.7	1'300.4	2'065.4
7101.3151.00	7'188.39	331.53	284.56	1'187.98	552.55	621.6	426.8	552.5	138.1	31.5	663.1	690.7	165.8	326.0	469.7	745.9
7101.3160.00	11'000.00	507.32	435.45	1'817.90	845.54	951.2	653.2	845.5	211.4	48.2	1'014.6	1'056.9	253.7	498.9	718.7	1'141.5
7101.3170.00	2'896.13	133.57	114.65	478.63	222.62	250.4	172.0	222.6	55.7	12.7	267.1	278.3	66.8	131.3	189.2	300.5
7101.3612.00	14'775.00	681.43	584.89	2'441.77	1'135.71	1'277.7	877.3	1'135.7	283.9	64.7	1'362.9	1'419.6	340.7	670.1	965.4	1'533.2
7101.3614.00	1'533'216.10	70'712.15	60'694.59	253'385.19	117'853.58	132'585.3	91'041.9	117'853.6	29'463.4	6'717.7	141'424.3	147'317.0	35'356.1	69'533.6	100'175.5	159'102.3
7101.4250.00	-4'441.33	-204.83	-175.82	-733.99	-341.39	-384.1	-263.7	-341.4	-85.3	-19.5	-409.7	-426.7	-102.4	-201.4	-290.2	-460.9
7101.4260.00	-91'190.52	-4'205.72	-3'609.91	-15'070.50	-7'009.53	-7'885.7	-5'414.9	-7'009.5	-1'752.4	-399.5	-8'411.4	-8'761.9	-2'102.9	-4'135.6	-5'958.1	-9'462.9
<b>Total</b>	<b>1'860'323.19</b>	<b>85'798.37</b>	<b>73'643.60</b>	<b>307'444.16</b>	<b>142'997.29</b>	<b>160'871.9</b>	<b>110'465.4</b>	<b>142'997.3</b>	<b>35'749.3</b>	<b>8'150.8</b>	<b>171'596.7</b>	<b>178'746.6</b>	<b>42'899.2</b>	<b>84'368.4</b>	<b>121'547.7</b>	<b>193'046.3</b>
<b>B. variable Kosten</b>																
7101.3000.00	7'704.10	464.83	193.62	631.01	1'473.60	958.9	51.4	322.2	0.3	8.4	265.3	1'230.9	9.5	32.4	720.4	1'341.4
7101.3143.00	19'903.55	1'200.89	500.22	1'630.22	3'807.05	2'477.3	132.7	832.4	0.8	21.8	685.4	3'180.0	24.6	83.7	1'861.1	3'465.6
7101.3151.00	4'876.80	294.24	122.56	399.44	932.81	607.0	32.5	204.0	0.2	5.3	167.9	779.2	6.0	20.5	456.0	849.1
7101.3612.00	14'775.00	891.46	371.33	1'210.16	2'826.09	1'839.0	98.5	617.9	0.6	16.2	508.8	2'360.6	18.2	62.1	1'381.5	2'572.6
7101.3614.00	1'281'311.48	77'308.71	32'202.16	104'947.28	245'083.06	159'480.9	8'542.8	53'585.4	48.6	1'402.1	44'121.3	204'716.6	1'582.4	5'388.3	119'809.3	223'100.1
7101.3120.00	356'590.57	21'515.11	8'961.90	29'206.96	68'206.92	44'383.7	2'377.5	14'912.9	13.5	390.2	12'279.0	56'972.9	440.4	1'499.6	33'343.1	62'089.0
7101.4260.00	16'468.32	-993.63	-413.88	-1'348.86	-3'149.98	-2'049.8	-109.8	-688.7	-0.6	-18.0	-567.1	-2'631.2	-20.3	-69.3	-1'539.9	-2'867.4
<b>Total</b>	<b>1'701'629.82</b>	<b>100'681.62</b>	<b>41'937.91</b>	<b>136'676.21</b>	<b>319'179.55</b>	<b>207'697.1</b>	<b>11'125.6</b>	<b>69'786.1</b>	<b>63.3</b>	<b>1'826.0</b>	<b>57'460.6</b>	<b>266'609.0</b>	<b>2'060.8</b>	<b>7'017.4</b>	<b>156'031.5</b>	<b>290'550.4</b>
<b>Wasserverbrauch in m3</b>		<b>120'920</b>	<b>50'368</b>	<b>164'150</b>	<b>383'339</b>	<b>249'447</b>	<b>13'362</b>	<b>83'814</b>	<b>76</b>	<b>2'193</b>	<b>69'011</b>	<b>320'201</b>	<b>2'475</b>	<b>8'428</b>	<b>187'396</b>	<b>348'955</b>

# Jahresrechnung - Details zum Finanzbericht

## Erfolgsrechnung

## Erläuterungen zur Erfolgsrechnung

Erfolgsrechnung		Rechnung 2025	Budget 2025	Abweichung ≥ 10'000
<b>0</b>	<b>Allgemeine Verwaltung</b>			
	<b>Kurz und bündig</b> <i>Personelle Wechsel führten zu nicht eingeplanten Rekrutierungskosten und Springereinsätzen zur Überbrückung von personellen Engpässen. Die Einführung der neuen IT-Lösung für die Steuersoftware war komplexer als erwartet und führte zu entsprechenden Mehrkosten.</i>			
<b>0210</b>	<b>Finanz- und Steuerverwaltung</b>			
3091.00	Personalrekrutierung	32'421.35		32'421.35 Vermittlungsgebühren Stellenbesetzung Leitung Finanzen
3118.00	Anschaffung immaterielle Anlagen	24'846.00	14'200.00	10'646.00 Mehraufwand für die neue Steuerlösung
3130.00	Dienstleistungen Dritter	99'914.96	17'000.00	82'914.96 Springereinsatz - Überbrückung Ressourcenengpässen
4612.00	Entschädigungen von Gemeinden und Zweckverbänden	-103'425.05	-78'000.00	-25'425.05 Höhere Entschädigung durch höhere Steuereinnahmen
<b>0220</b>	<b>Allgemeine Dienste, übrige</b>			
3130.00	Dienstleistungen Dritter	71'785.20	47'700.00	24'085.20 Verbuchung von Dienstleistungen IT (früher Konto 3133)
3132.00	Honorare externe Beratungen, Gutachten, Fachexpertisen usw.	43'374.50	20'000.00	23'374.50 Mehr juristische Abklärungen für Baugesuche
3132.01	Honorar externe Beratungen: Gemeinde-Ingenieur Hochbau	74'211.45	40'000.00	34'211.45 Mehr und komplexere Baugesuche
3133.00	Informatik-Nutzungsaufwand	166'394.95	187'300.00	-20'905.05 Dienstleistungen IT neu auf Konto 3130 verbucht
3180.00	Wertberichtigungen auf Forderungen	15'800.00		15'800.00 Rückstellungen für eventuelle Verluste
4210.00	Gebühren für Amtshandlungen	-76'161.00	-50'000.00	-26'161.00 Mehr Baugesuche
4260.00	Rückerstattungen und Kostenbeteiligungen Dritter	-37'420.45	-5'000.00	-32'420.45 Mehr Baugesuche
<b>0290</b>	<b>Verwaltungsliegenschaften, übrige</b>			
3144.00	Unterhalt Hochbauten, Gebäude	30'431.35	17'500.00	12'931.35 Teurerer Ersatz Schiebetüre im Gemeindehaus
<b>1</b>	<b>ÖFFENTLICHE ORDNUNG UND SICHERHEIT</b>			
	<b>Kurz und bündig</b> <i>Aufgrund eines personellen Wechsels und der damit verbundenen Erhöhung des Arbeitspensums sowie Springerkosten zur temporären Vermeidung von personellen Engpässen, kam es zu Mehrkosten. Da die Feuerwehr erfreulicherweise weniger Ernstfall-Einsätze leisten musste, waren die Kosten für die Feuerwehr tiefer als ursprünglich budgetiert.</i>			
<b>1400</b>	<b>Allgemeines Rechtswesen (allgemein)</b>			
3010.00	Löhne des Verwaltungs- und Betriebspersonals	118'276.40	107'600.00	10'676.40 Erhöhung Pensum zugunsten Gemeindekanzlei
3130.00	Dienstleistungen Dritter	22'612.90	5'700.00	16'912.90 Unterstützung neuer Mitarbeiter durch Springer
3612.03	Entschädigung an KESB	93'492.00	76'000.00	17'492.00 Höhere Fallkosten
<b>1500</b>	<b>Feuerwehr</b>			
3010.00	Löhne des Verwaltungs- und Betriebspersonals	83'481.65	98'700.00	-15'218.35 Weniger Einsätze und Übungen

## 2

## BILDUNG

**Kurz und bündig**

Vikariatskosten aufgrund von krankheitsbedingten Ausfällen sowie die zusätzliche Integration von Sonderschülern, die ein höheres Pensum für unterstützende Betreuung erfordert, führten zu Mehrkosten.

Kürzungen bei den Pensum der Lehrpersonen wegen des Rückgangs der Schülerzahlen glichen diese Ausgaben wieder aus.

Der Schulpsychologische Dienst wurde weniger in Anspruch genommen und stattdessen das Knowhow vor Ort genutzt.

Um die Abgasemissionen bei der Holzschnitzelheizung einzuhalten und zu verhindern, dass die Heizung Schäden bekommt, mussten Holzschnitzel der deutlich teureren Qualitätsklasse A1 bzw. A2 eingekauft werden.

<b>2110</b>	<b>Kindergarten</b>				
3020.00	Löhne der Lehrpersonen	67'183.80	52'600.00	14'583.80	20% mehr Schulasistenz (1:1 Betreuung für integrierte Sonderschüler), hohe Vikariatskosten aufgrund diverser Ausfälle
3611.00	Entschädigungen an Kantone und Konkordate	285'956.75	275'000.00	10'956.75	Neue integrierte Sonderschüler, höheres Pensum der Heilpädagogin aufgrund der integrierten Sonderschüler, hohe Vikariatskosten aufgrund diverser Ausfälle
<b>2120</b>	<b>Primarstufe</b>				
3020.00	Löhne der Lehrpersonen	358'861.45	314'700.00	44'161.45	Höhere kommunale Anstellungen
3130.00	Dienstleistungen Dritter	12'074.55	24'100.00	-12'025.45	Servicepaket DQ 30 statt 60h, Gymivorbereitung in kommunalen Löhnen, keine Autorenlesung
3161.00	Mieten, Benützungskosten Mobilien	23'457.35	13'400.00	10'057.35	Gutschrift ausgelaufener Mietverträge CHG erst 2026
3611.00	Entschädigungen an Kantone und Konkordate	1'174'003.75	1'216'000.00	-41'996.25	Tiefere kantonale Anstellungen
4632.00	Beiträge von Gemeinden und Zweckverbänden	-47'471.00	-22'000.00	-25'471.00	Höhere Rückerstattung Asylkosten als erwartet
<b>2170</b>	<b>Schulliegenschaften</b>				
3120.00	Ver- und Entsorgung Liegenschaften VV	50'768.55	40'700.00	10'068.55	Teurere Holzschnitzel aufgrund der Qualitätsanforderungen für die Verbrennung in der Heizung
3130.00	Dienstleistungen Dritter	20'392.15	7'000.00	13'392.15	Höhere Kosten Reinigung (Perfekt Sauber) Ausfall MA
3300.30	Planmässige Abschreib. übrige Tiefbauten VV	20'113.00	2'500.00	17'613.00	Die Laufbahn und der Sportplatz der Schule mussten in der Anlagbuchhaltung vom Hoch- in den Tiefbau umgliedert werden. Was zur Verschiebung der Abschreibungen führte
3300.40	Planmässige Abschreib. Hochbauten VV	153'189.00	182'900.00	-29'711.00	Die Laufbahn und der Sportplatz der Schule mussten in der Anlagbuchhaltung vom Hoch- in den Tiefbau umgliedert werden. Was zur Verschiebung der Abschreibungen führte
<b>2180</b>	<b>Tagesbetreuung</b>				
3130.00	Dienstleistungen Dritter	69'362.93	55'000.00	14'362.93	Höhere Kinderzahl, Preisanstieg Essenslieferant
4260.00	Rückerstattungen und Kostenbeteiligungen Dritter	-238'525.80	-251'900.00	13'374.20	Zu optimistisch budgetiert
<b>2192</b>	<b>Volksschule Sonstiges</b>				
3612.00	Entschädigungen an Gemeinden und Zweckverbände	33'061.78	66'300.00	-33'238.22	Tiefere Kosten Schulpsychologischer Dienst
<b>2200</b>	<b>Sonderschulen</b>				
3612.00	Entschädigungen an Gemeinden und Zweckverbände	90'243.67	77'000.00	13'243.67	Höhere Kosten FBS (Frühberatungsstelle) und Transportkosten HPS
3631.00	Beiträge an Kantone und Konkordate	194'484.40	213'500.00	-19'015.60	Falsche Abgrenzung des Gemeindeanteils in der RG 2024, folglich 2024 zu hoch und 2025 zu tief ausgewiesen

## 3

## KULTUR, SPORT UND FREIZEIT

**Kurz und bündig**

Im 2025 fand die Aeuster Chilbi statt wofür die Gemeinde eine Defizitgarantie stellte. Erfreulicherweise hatte die Chilbi einen positiven Rechnungsabschluss und musste keinen Gebrauch von der Defizitgarantie machen. Der Spielplatz im Bolet musste dringend saniert werden da die Spielgeräte nicht mehr den Sicherheitsstandards entsprachen.

<b>3290</b>	<b>Kultur, übriges</b>			
3636.00	Beiträge an private Org. ohne Erwerbszweck	11'316.15	22'700.00	-11'383.85 Defizitgarantie für die Chilbi wurde nicht benötigt
<b>3420</b>	<b>Freizeit</b>			
3140.00	Unterhalt an Grundstücken	44'850.65		44'850.65 Spielplatz Bolet (ZKB Jubiläumsdividende 2020)

## 4

## GESUNDHEIT

**Kurz und bündig**

Die Beiträge an die private ambulante Krankenpflege wurden zu tief budgetiert. Sie sind leicht höher als im Jahr 2024 ausgefallen.

<b>4125</b>	<b>Pflegefinanzierung Alters- und Pflegeheime</b>			
3634.40	Beiträge an öffentliche Unternehmungen	372'396.75	290'000.00	82'396.75 Korrektur von falschen Zuordnungen siehe 4215.3635.50
<b>4210</b>	<b>Ambulante Krankenpflege</b>			
3614.00	Entschädigungen an öffentliche Unternehmungen		21'800.00	-21'800.00 Spitex hatte ein gutes Geschäftsjahr und braucht keine Restkostenfinanzierung
<b>4215</b>	<b>Pflegefinanzierung ambulante Krankenpflege (Spitex)</b>			
3635.50	Beiträge an private Unternehmungen	270'457.65	350'000.00	-79'542.35 Korrektur von falschen Zuordnungen siehe 4125.3634.40
3635.56	Beiträge an übrige private Unternehmen	89'806.95	47'000.00	42'806.95 Zu tief budgetiert - Kosten im 2024 CHF 87'000.00

## 5

## SOZIALE SICHERHEIT

**Kurz und bündig**

Der Kanton hat die zu Unrecht durch die Gemeinde bezahlten Versorgertaxen für die Jahre 2006 bis 2016 in der Höhe von CHF 321'147.40 zurückerstattet. Der Anstieg der Fälle beim Kinder- und Jugendzentrum Affoltern (KJZ) führte zu einem Anstieg der Beiträge an das KJZ.

<b>5120</b>	<b>Prämienverbilligungen</b>			
3635.10	Beiträge an oblig. K für Soz.hilfebeziehende	87'259.55	120'000.00	-32'740.45 Tiefere Kosten daher auch tiefere Vergütungen
4631.00	Beiträge von Kantonen und Konkordaten	-65'688.55	-84'000.00	18'311.45 Tiefere Kosten daher auch tiefere Vergütungen
4637.10	Durch Soz.hilfebeziehende rückerstattete Prämien	-18'537.30	-35'500.00	16'962.70 Tiefere Kosten daher auch tiefere Vergütungen
<b>5220</b>	<b>Ergänzungsleistungen IV</b>			
3637.20	Ergänzungsleistungen zur IV	462'085.00	350'000.00	112'085.00 Höhere Ausgaben als erwartet
3637.22	EL-Krankheits- und Behinderungskosten (zur IV)	27'328.20	16'000.00	11'328.20 Höhere Ausgaben als erwartet
4631.00	Beiträge von Kantonen und Konkordaten	-336'436.00	-245'000.00	-91'436.00 Höhere Vergütungen durch die höheren Ausgaben
<b>5310</b>	<b>Alters- + Hinterlassenenversicherung AHV</b>			
<b>5320</b>	<b>Ergänzungsleistungen AHV</b>			
3637.23	EL-Krankheits- und Behinderungskosten (zur AHV)	34'477.49	19'000.00	15'477.49 Höhere Ausgaben als erwartet
4631.00	Beiträge von Kantonen und Konkordaten	-163'605.00	-147'000.00	-16'605.00 Aufgrund höher Kosten höhere Entschädigung vom Kanton
4637.20	Rückerstatt. Ergänzungsleistungen zur IV	-10'756.00		-10'756.00 Rückforderungen bei EL Bezüglern

<b>5440</b>	<b>Jugendschutz</b>				
3631.00	Beiträge an Kantone und Konkordate	304'032.49	291'900.00	12'132.49	Höhere Beiträge an AJB
3636.00	Beiträge an private Org. ohne Erwerbszweck	14'653.10	3'500.00	11'153.10	Höhere Beiträge an Kinderheim und Familienzentrum
4631.00	Beiträge von Kantonen und Konkordaten	-321'147.40		-321'147.40	Rückerstattung vom Kanton für die Versorgertaxen 2006-2016
<b>5710</b>	<b>Beihilfen / Zuschüsse</b>				
3637.24	Beihilfen	34'499.00	18'000.00	16'499.00	Höhere Ausgaben als erwartet
3637.25	Kantonalrechtliche Zuschüsse	13'235.00		13'235.00	Kantonale Zuschüsse der AHV / IV
4631.00	Beiträge von Kantonen und Konkordaten	-33'414.00	-12'600.00	-20'814.00	Höhere Beiträge durch höhere Kosten
<b>5720</b>	<b>Gesetzliche wirtschaftliche Hilfe</b>				
3637.30	Ges. wirtsch. Hilfe an Schweizer ohne Kostenersatz	410'128.25	390'000.00	20'128.25	Leicht gestiegene Ausgaben
3637.34	Ges. wirtsch. Hilfe an Ausländer ohne Kostenersatz	112'058.55	180'000.00	-67'941.45	Tiefere Ausgaben als erwartet
3637.35	Ges. wirtsch. Hilfe an Ausländer mit vollem Kostenersatz	45'447.95	120'000.00	-74'552.05	Tiefere Ausgaben als erwartet
4631.35	Kostenerstatt. des Kantons für Ausl. voller Kostenersatz	-3'775.05	-90'000.00	86'224.95	Durch die tieferen Kosten fällt der kantonale Beitrag tiefer aus
4637.30	Rückerstatt. Dritter für Schweizer ohne Kostenersatz	-276'917.67	-200'000.00	-76'917.67	Höhere Rückerstattungen als erwartet
<b>5730</b>	<b>Asylwesen</b>				
3160.00	Miete und Pacht Liegenschaften	18'576.00		18'576.00	Miete Sozialwohnung direkt bezahlt
4470.00	Pacht- und Mietzinse Liegenschaften VV	-18'000.00		-18'000.00	Rückerstattung Miete vom Sozialdienst Bezirk Affoltern
<b>5790</b>	<b>Fürsorge, übriges</b>				
3612.00	Entschädigungen an Gemeinden und Zweckverbände	157'810.16	190'000.00	-32'189.84	Tiefere Fallkosten beim Sozialdienst Bezirk Affoltern

## 6

## VERKEHR UND NACHRICHTENÜBERMITTLUNG

**Kurz und bündig**

*Durch eine Pensenreduktion und Rotationsgewinnen ging der personelle Aufwand beim Werkhof zurück.*

*Da der geplante Rasentraktor günstiger war, als ursprünglich angenommen, wird er über die Erfolgsrechnung verrechnet und nicht wie budgetiert über die Investitionsrechnung.*

*Der milde Winter führte zu deutlich weniger Winterdienstseinsätzen.*

<b>6150</b>	<b>Gemeindestrassen</b>				
3010.00	Löhne des Verwaltungs- und Betriebspersonals	264'511.40	289'000.00	-24'488.60	Rotationsgewinn und Pensenreduktion
3111.00	Anschaffung Apparate, Masch., Geräte, Fz, Werkzeuge	60'304.70	22'700.00	37'604.70	Die Anschaffung des Rasentraktors hat weniger gekostet als erwartet. Die Anschaffung war in der Investitionsrechnung budgetiert
3141.10	Winterdienst	18'398.60	38'000.00	-19'601.40	Weniger Winterdienstseinsätze aufgrund eines milden Winters
3141.40	Belagsarbeiten, Staubfreimachung, Entwässerung	53'127.25	25'000.00	28'127.25	Strassenreparaturen aufwändiger als geplant. Während den Belagsarbeiten wurden auch Leistungen für Dritte erbracht, die entsperend weiterverrechnet wurden (Konto 6150.4260.00)
3151.00	Unterhalt Apparate, Masch., Geräte, Fz, Werkzeuge	28'728.50	15'000.00	13'728.50	Grössere Reparaturen Kommunalfahrzeuge
3300.10	Planmässige Abschreib. Strassen und Verkehrswege VV	107'786.99	142'900.00	-35'113.01	Tiefere Investitionen als geplant
4260.00	Rückerstattungen und Kostenbeteiligungen Dritter	-22'696.05		-22'696.05	Kostenbeteiligung Dritter an Belagssanierungen, Schadenersatz an beschädigten Strasse (Kandelaber, Poller etc.)
<b>6220</b>	<b>Regionalverkehr</b>				
3634.00	Beiträge an öffentliche Unternehmungen	141'190.00	166'000.00	-24'810.00	Tiefere Beiträge an ZVV

## 7

## UMWELTSCHUTZ UND RAUMORDNUNG

**Kurz und bündig**

*Aufgrund des feuchten Sommers konnte die Wasserversorgung eine höhere Wassermenge bereitstellen als erwartet und musste nicht so viel Wasser von der Gruppenwasserversorgung beziehen. Damit die Quellkonzession für die Aeugster Quellen verlängert werden kann, entstanden Mehrkosten für die fachliche Begleitung der Vorarbeiten zur Verlängerung der Quellkonzession. Die Konzipierung und Grüngutvignette konnte intern durch Eigenleistung umgesetzt werden. Auf den Bezug von externen Fachpersonen konnte verzichtet werden.*

<b>7101</b>	<b>Wasserwerk [Gemeindebetrieb]</b>				
3120.00	Ver- und Entsorgung Liegenschaften VV	23'519.15	36'000.00	-12'480.85	Tiefere Kosten aufgrund der Annahme eines höheren Strompreises
3130.00	Dienstleistungen Dritter	8'861.23	20'100.00	-11'238.77	Tiefere Kosten bei der Gruppenwasserversorgung Amt
3132.00	Honorare externe Beratungen, Gutachten, Fachexpertisen usw.	37'433.48	12'000.00	25'433.48	Mehrkosten durch Vorarbeiten Verlängerung der Quellkonzession
3143.00	Unterhalt übrige Tiefbauten	130'133.03	192'400.00	-62'266.97	Tiefere Kosten bei der Gruppenwasserversorgung Amt
3300.30	Planmässige Abschreib. übrige Tiefbauten VV	83'566.00	93'700.00	-10'134.00	Tiefere Investitionen bei der Gruppenwasserversorgung Amt
4240.00	Benützungsgebühren und Dienstleistungen	-508'738.85	-492'000.00	-16'738.85	Höherer Wasserverbrauch
4260.00	Rückerstattungen und Kostenbeteiligungen Dritter	-4'023.79	-16'100.00	12'076.21	GVZ Subvention für Hydranten wird neu au das Konto 7101.4611.00 verbucht
4510.00	Entnahmen aus Spezialfinanzierungen des EK	-9'686.16	-97'300.00	87'613.84	Verlust ist tiefer als erwartet
4611.00	Entschädigungen von Kantonen und Konkordaten	-11'220.00		-11'220.00	Subvention GVZ für den Unterhalt der Hydranten 2025
<b>7201</b>	<b>Abwasserbeseitigung [Gemeindebetrieb]</b>				
4510.00	Entnahmen aus Spezialfinanzierungen des EK		-29'000.00	29'000.00	Verzicht auf Entnahme, da kein Defizit
<b>7301</b>	<b>Abfallwirtschaft [Gemeindebetrieb]</b>				
3130.00	Dienstleistungen Dritter	171'900.95	152'000.00	19'900.95	Höhere Kosten für die Abfallbeseitigung von Grüngut Entsorgung
3132.00	Honorare externe Beratungen, Gutachten, Fachexpertisen usw.		10'000.00	-10'000.00	Grüngutvignette konnte durch Eigenleistung und ohne externe Beratung umgesetzt werden
3510.00	Einlagen in Spezialfinanzierung im EK		11'000.00	-11'000.00	Es wurde ein kleiner Verlust erwirtschaftet
<b>7710</b>	<b>Friedhof und Bestattung</b>				
3144.00	Unterhalt Hochbauten, Gebäude	687.20	17'000.00	-16'312.80	Unterhalt wurde mehrheitlich durch Eigenleistungen erbracht
<b>7900</b>	<b>Raumordnung</b>				
3131.00	Planungen und Projektierungen Dritter	3'508.40	15'000.00	-11'491.60	Weniger Bedarf an Beratung- und Projektierung aufgrund pragmatischer Lösungen bei Gestaltungsplänen

## 8

## VOLKSWIRTSCHAFT

**Kurz und bündig**

*Aufgrund von Ressourcenengpässen beim Unternehmer konnten nicht alle Flurstrassen, deren Sanierung für das Jahr 2025 geplant war, umgesetzt werden. Dies soll im Jahr 2026 aufgeholt werden, um die Vorgaben im Rahmen der PWI 2024-2026 einzuhalten.*

<b>8120</b>	<b>Strukturverbesserungen</b>				
3141.00	Unterhalt Flurwege	132'024.20	160'000.00	-27'975.80	Weniger Flurwege saniert als geplant

## 9

## FINANZEN UND STEUERN

**Kurz und bündig**

Die Nettoeinnahmen in diesem Bereich waren um rund CHF 1.62 Mio. höher als budgetiert. Insbesondere Einmaleffekte im Bereich der Einkommenssteuern aus früheren Jahren schlugen mit rund CHF 1.42 Mio. höher als budgetiert zu Buche. Ein Teil der Mehreinnahmen musste wieder in den Finanzausgleich abgeliefert werden, der netto um rund CHF 1.06 Mio. höher lag als budgetiert. Bei den Grundstückgewinnsteuern konnten rund CHF 850'000 mehr eingenommen werden als vorgesehen. Auch hier handelt es sich um Sondereffekte.

<b>9100 Allgemeine Gemeindesteuern</b>					
3181.00	Tatsächliche Forderungsverluste	1'691.54	20'000.00	-18'308.46	Weniger Forderungsverluste als angenommen
4000.00	Einkommenssteuern natürliche Personen Rechnungsjahr	-5'460'621.10	-4'992'000.00	-468'621.10	Hohe Steuerfaktorenanpassungen aufgrund Meldungen der Steuerpflichtigen
4000.10	Einkommenssteuern natürliche Personen früherer Jahre	-1'986'824.60	-570'000.00	-1'416'824.60	Höhere ordentliche Steuereinschätzungen der nachträglichen Veranlagung Quellensteuer wovon ein Fall einmalig ausserordentlich war
4000.50	Pass. Steuerausscheid. Einkommenssteuern nat. Pers.	364'763.95	315'000.00	49'763.95	Ausscheidungsgrundlagen, teilweise Veranlagungen für mehrere Jahre pro steuerpflichtige Person
4001.00	Vermögenssteuern natürliche Personen Rechnungsjahr	-1'409'755.40	-1'246'000.00	-163'755.40	Abweichung im Bereich der Schätzungsungenauigkeit aufgrund der eingereichten Steuererklärungen
4001.10	Vermögenssteuern natürliche Personen früherer Jahre	-179'159.80	-260'000.00	80'840.20	Abweichung im Bereich der Schätzungsungenauigkeit aufgrund der eingereichten Steuererklärungen
4001.40	Aktive Steuerausscheid. Vermögenssteuern nat. Pers.	-13'913.20	-39'000.00	25'086.80	Ausscheidungsgrundlagen, teilweise Veranlagungen für mehrere Jahre pro steuerpflichtige Person
4001.50	Passive Steuerausscheid. Vermögenssteuern nat. Pers.	199'086.45	149'000.00	50'086.45	Ausscheidungsgrundlagen, teilweise Veranlagungen für mehrere Jahre pro steuerpflichtige Person
4002.00	Quellensteuern natürliche Personen	-69'351.14	-163'000.00	93'648.86	Ergebnis hängt stark von den Verrechnungen der durch das Kantonale Steueramt Zürich nachträglich veranlagten Personen ab
4010.00	Gewinnsteuern juristische Personen Rechnungsjahr	-48'273.60	-75'000.00	26'726.40	Tiefere Steuerfaktoren aufgrund Meldungen der Steuerpflichtigen
4010.10	Gewinnsteuern juristische Personen früherer Jahre	26'773.75	-25'000.00	51'773.75	Abweichung im Bereich der Schätzungsungenauigkeit aufgrund der eingereichten Steuererklärungen
4010.50	Passive Steuerausscheid. Gewinnsteuern jur. Pers.	35'216.20		35'216.20	Ausscheidungsgrundlagen, teilweise Veranlagungen für mehrere Jahre pro steuerpflichtige Person
<b>9101 Sondersteuern</b>					
4022.00	Grundstückgewinnsteuern	-2'047'276.40	-1'200'000.00	-847'276.40	Reger Liegenschaftenhandel, Abrechnungen mit weiterhin hohen Gewinnmargen
<b>9300 Finanz- und Lastenausgleich</b>					
3621.50	Ressourcenausgleichsbeiträge	1'264'677.00	204'000.00	1'060'677.00	Durch höhere Steuereinnahmen pro Kopf und ein relativ tiefes kantonales Mittel steigt der Finanzausgleichbeitrag für die Gemeinde Aeugst
4632.10	Anteil Ressourcenausgleich Schulgemeinden	-282'645.90	-46'000.00	-236'645.90	Der Anteil der OSA am Finanzausgleich steigt ebenfalls
<b>9610 Zinsen</b>					
3499.10	Vergütungszinsen auf ordentlichen und Grundsteuern	34'893.70	20'000.00	14'893.70	Siehe Begründungen Steuern
4401.10	Zinsen auf Steuerforderungen	-40'348.98	-18'000.00	-22'348.98	Siehe Begründungen Steuern
<b>9630 Liegenschaften des Finanzvermögens</b>					
3430.40	Baulicher Unterhalt Gebäude FV	105'143.44	60'000.00	45'143.44	Wasserschaden Allmendstrasse 2 und Dorfstrasse 31 Versicherungsleistungen sind noch ausstehend
3439.40	Dienstleistungen Dritter	190'391.95	36'000.00	154'391.95	Investorenwettbewerb Chloster
4430.00	Pacht- und Mietzinse Liegenschaften FV	-697'633.00	-686'500.00	-11'133.00	Bei Neuvermietungen werden die Mieten moderat an die Veränderung an Marktgegebenheiten angeglichen

## Erfolgsrechnung

Hauptaufgabenbereiche (Funktionale Gliederung)		Rechnung 2025		Budget 2025		Rechnung 2024	
		Aufwand	Ertrag	Aufwand	Ertrag	Aufwand	Ertrag
<b>0</b>	<b>Allgemeine Verwaltung</b> Nettoergebnis	<b>1'705'447.91</b>	<b>446'510.42</b> 1'258'937.49	<b>1'519'800</b>	<b>364'200</b> 1'155'600	<b>1'597'544.45</b>	<b>432'079.66</b> 1'165'464.79
<b>1</b>	<b>Öffentliche Ordnung und Sicherheit</b> Nettoergebnis	<b>595'012.70</b>	<b>85'354.95</b> 509'657.75	<b>594'500</b>	<b>88'500</b> 506'000	<b>612'159.05</b>	<b>86'714.00</b> 525'445.05
<b>2</b>	<b>Bildung</b> Nettoergebnis	<b>4'086'939.91</b>	<b>359'809.53</b> 3'727'130.38	<b>4'074'800</b>	<b>335'200</b> 3'739'600	<b>4'197'519.48</b>	<b>401'074.08</b> 3'796'445.40
<b>3</b>	<b>Kultur, Sport und Freizeit</b> Nettoergebnis	<b>240'430.60</b>	<b>10'560.50</b> 229'870.10	<b>216'700</b>	<b>6'200</b> 210'500	<b>184'218.51</b>	<b>10'953.30</b> 173'265.21
<b>4</b>	<b>Gesundheit</b> Nettoergebnis	<b>857'554.61</b>	<b>100.00</b> 857'454.61	<b>845'200</b>	<b>845'200</b>	<b>858'108.10</b>	<b>100.00</b> 858'008.10
<b>5</b>	<b>Soziale Sicherheit</b> Nettoergebnis	<b>2'384'415.09</b>	<b>1'405'654.65</b> 978'760.44	<b>2'347'100</b>	<b>930'100</b> 1'417'000	<b>2'668'605.47</b>	<b>1'336'723.09</b> 1'331'882.38
<b>6</b>	<b>Verkehr und Nachrichtenübermittlung</b> Nettoergebnis	<b>1'047'156.84</b>	<b>559'944.26</b> 487'212.58	<b>1'080'000</b>	<b>546'700</b> 533'300	<b>965'043.94</b>	<b>542'429.93</b> 422'614.01
<b>7</b>	<b>Umweltschutz und Raumordnung</b> Nettoergebnis	<b>1'236'041.31</b>	<b>1'063'531.31</b> 172'510.00	<b>1'376'900</b>	<b>1'142'900</b> 234'000	<b>1'248'634.39</b>	<b>1'047'998.04</b> 200'636.35
<b>8</b>	<b>Volkswirtschaft</b> Nettoergebnis	<b>229'863.40</b> 41'604.47	<b>271'467.87</b>	<b>260'800</b> 10'800	<b>271'600</b>	<b>144'767.20</b> 242'314.25	<b>387'081.45</b>
<b>9</b>	<b>Finanzen und Steuern</b> Nettoergebnis	<b>1'871'359.77</b> 10'000'885.55	<b>11'872'245.32</b>	<b>616'500</b> 8'515'900	<b>9'132'400</b>	<b>1'204'097.85</b> 8'650'328.23	<b>9'854'426.08</b>
<b>Total Aufwand / Ertrag</b>		<b>14'254'222.14</b>	<b>16'075'178.81</b>	<b>12'932'300</b>	<b>12'817'800</b>	<b>13'680'698.44</b>	<b>14'099'579.63</b>
<b>Ertragsüberschuss / Aufwandüberschuss</b>			<b>1'820'956.67</b>		<b>114'500</b>	<b>418'881.19</b>	
<b>Total</b>		<b>16'075'178.81</b>	<b>16'075'178.81</b>	<b>12'932'300</b>	<b>12'932'300</b>	<b>14'099'579.63</b>	<b>14'099'579.63</b>

## Erfolgsrechnung

Einzelkonten nach Funktionen		Rechnung 2025		Budget 2025		Rechnung 2024	
		Aufwand	Ertrag	Aufwand	Ertrag	Aufwand	Ertrag
	<b>Erfolgsrechnung</b>	<b>16'075'178.81</b>	<b>16'075'178.81</b>	<b>12'932'300</b>	<b>12'932'300</b>	<b>14'099'579.63</b>	<b>14'099'579.63</b>
<b>0</b>	<b>ALLGEMEINE VERWALTUNG</b>	<b>1'705'447.91</b>	<b>446'510.42</b>	<b>1'519'800</b>	<b>364'200</b>	<b>1'597'544.45</b>	<b>432'079.66</b>
	<b>Nettoergebnis</b>		<b>1'258'937.49</b>		<b>1'155'600</b>		<b>1'165'464.79</b>
<b>01</b>	<b>Legislative und Exekutive</b>	<b>240'411.40</b>		<b>257'200</b>		<b>232'046.80</b>	
	<b>Nettoergebnis</b>		<b>240'411.40</b>		<b>257'200</b>		<b>232'046.80</b>
<b>011</b>	<b>Legislative</b>	<b>47'774.25</b>		<b>56'700</b>		<b>47'038.80</b>	
	<b>Nettoergebnis</b>		<b>47'774.25</b>		<b>56'700</b>		<b>47'038.80</b>
<b>0110</b>	<b>Legislative</b>	<b>47'774.25</b>		<b>56'700</b>		<b>47'038.80</b>	
	<b>Nettoergebnis</b>		<b>47'774.25</b>		<b>56'700</b>		<b>47'038.80</b>
3000.00	Entschädigungen, Sitz.gelder an Behörden/Komm.	19'859.00		22'700		19'485.00	
3050.00	AG-Beiträge AHV, IV, EO, ALV, Verwaltungskosten	613.65		700		793.65	
3053.00	AG-Beiträge an Unfall- und Personal-Haftpflichtversich.	3.30		50		8.15	
3054.00	AG-Beiträge an Familienausgleichskasse	99.20		100		129.10	
3055.00	AG-Beiträge an Krankentaggeldversicherungen	12.65		50		17.40	
3099.00	Übriger Personalaufwand	1'194.00		400			
3102.00	Drucksachen, Publikationen	6'585.75		13'000		7'359.00	
3130.00	Dienstleistungen Dritter	7'589.85		6'700		7'604.25	
3132.00	Honorare externe Beratungen, Gutachten, Fachexpertisen usw.	11'004.55		12'700		11'342.25	
3160.00	Miete und Pacht Liegenschaften	300.00		300		300.00	
3170.00	Reisekosten und Spesen	512.30					
<b>012</b>	<b>Exekutive</b>	<b>192'637.15</b>		<b>200'500</b>		<b>185'008.00</b>	
	<b>Nettoergebnis</b>		<b>192'637.15</b>		<b>200'500</b>		<b>185'008.00</b>
<b>0120</b>	<b>Exekutive</b>	<b>192'637.15</b>		<b>200'500</b>		<b>185'008.00</b>	
	<b>Nettoergebnis</b>		<b>192'637.15</b>		<b>200'500</b>		<b>185'008.00</b>
3000.00	Entschädigungen, Sitz.gelder an Behörden/Komm.	143'544.00		143'000		134'815.00	
3050.00	AG-Beiträge AHV, IV, EO, ALV, Verwaltungskosten	7'137.05		9'400		6'920.15	
3052.00	AG-Beiträge an Pensionskassen	1'924.80				1'941.00	
3053.00	AG-Beiträge an Unfall- und Personal-Haftpflichtversich.	287.30		600		274.35	

## Erfolgsrechnung

Einzelkonten nach Funktionen		Rechnung 2025		Budget 2025		Rechnung 2024	
		Aufwand	Ertrag	Aufwand	Ertrag	Aufwand	Ertrag
3054.00	AG-Beiträge an Familienausgleichskasse	1'157.75		1'600		1'121.70	
3055.00	AG-Beiträge an Krankentaggeldversicherungen	56.55		300		58.55	
3090.00	Aus- und Weiterbildung des eigenen Personals			500		485.00	
3099.00	Übriger Personalaufwand	7'833.40		10'800		7'308.35	
3100.00	Büromaterial					143.60	
3102.00	Drucksachen, Publikationen					850.00	
3130.00	Dienstleistungen Dritter	18'505.10		21'600		18'077.90	
3132.00	Honorare externe Beratungen, Gutachten, Fachexpertisen usw.	11'678.05		12'000		12'639.65	
3133.00	Informatik-Nutzungsaufwand	115.65					
3170.00	Reisekosten und Spesen	397.50		700		372.75	
<b>02</b>	<b>Allgemeine Dienste</b>	<b>1'465'036.51</b>	<b>446'510.42</b>	<b>1'262'600</b>	<b>364'200</b>	<b>1'365'497.65</b>	<b>432'079.66</b>
	<b>Nettoergebnis</b>		<b>1'018'526.09</b>		<b>898'400</b>		<b>933'417.99</b>
<b>021</b>	<b>Finanz- und Steuerverwaltung</b>	<b>559'705.56</b>	<b>209'323.01</b>	<b>437'600</b>	<b>187'500</b>	<b>446'052.35</b>	<b>190'063.20</b>
	<b>Nettoergebnis</b>		<b>350'382.55</b>		<b>250'100</b>		<b>255'989.15</b>
<b>0210</b>	<b>Finanz- und Steuerverwaltung</b>	<b>559'705.56</b>	<b>209'323.01</b>	<b>437'600</b>	<b>187'500</b>	<b>446'052.35</b>	<b>190'063.20</b>
	<b>Nettoergebnis</b>		<b>350'382.55</b>		<b>250'100</b>		<b>255'989.15</b>
3000.00	Entschädigungen, Sitz.gelder an Behörden/Komm.	94.00					
3010.00	Löhne des Verwaltungs- und Betriebspersonals	290'758.00		297'000		313'248.85	
3010.09	Erstattung Lohn des Verwaltungs- und Betriebspers.	-1'445.75					
3050.00	AG-Beiträge AHV, IV, EO, ALV, Verwaltungskosten	18'288.15		19'000		20'398.65	
3052.00	AG-Beiträge an Pensionskassen	37'479.50		43'300		43'172.40	
3053.00	AG-Beiträge an Unfall- und Personal-Haftpflichtversich.	3'766.55		5'000		4'114.00	
3054.00	AG-Beiträge an Familienausgleichskasse	2'915.45		3'400		3'256.10	
3055.00	AG-Beiträge an Krankentaggeldversicherungen	5'219.20		4'300		6'091.80	
3090.00	Aus- und Weiterbildung des eigenen Personals	3'210.00		2'400			
3091.00	Personalrekrutierung	32'421.35				2'317.70	
3099.00	Übriger Personalaufwand	1'545.95		1'500		1'466.70	
3100.00	Büromaterial	2'329.15		2'000		1'573.90	
3101.00	Betriebs-, Verbrauchsmaterial					190.25	
3102.00	Drucksachen, Publikationen	257.20		300			
3103.00	Fachliteratur, Zeitschriften			200		27.60	

## Erfolgsrechnung

Einzelkonten nach Funktionen		Rechnung 2025		Budget 2025		Rechnung 2024	
		Aufwand	Ertrag	Aufwand	Ertrag	Aufwand	Ertrag
3110.00	Anschaffung Büromöbel und -geräte	2'694.45					
3111.00	Anschaffung Apparate, Masch., Geräte, Fz, Werkzeuge			2'500			
3118.00	Anschaffung immaterielle Anlagen	24'846.00		14'200		10'484.15	
3130.00	Dienstleistungen Dritter	99'914.96		17'000		13'560.04	
3132.00	Honorare externe Beratungen, Gutachten, Fachexpertisen usw.			1'000			
3133.00	Informatik-Nutzungsaufwand	5'470.50					
3170.00	Reisekosten und Spesen	117.00					
3181.00	Tatsächliche Forderungsverluste	1'411.85		1'500		-410.00	
3199.00	Übriger Betriebsaufwand	.05				-4.37	
3611.00	Entschädigungen an Kantone und Konkordate	21'718.80		14'000		19'681.43	
3612.00	Entschädigungen an Gemeinden und Zweckverbände	6'693.20		9'000		6'883.15	
4210.00	Gebühren für Amtshandlungen		760.00		500		480.00
4260.00	Rückerstattungen und Kostenbeteiligungen Dritter		4'133.95		5'000		2'453.40
4390.00	Übriger Ertrag		.01				
4470.00	Pacht- und Mietzinse Liegenschaften VV		60.00				
4611.00	Entschädigungen von Kantonen und Konkordaten		69'944.00		73'000		72'691.00
4612.00	Entschädigungen von Gemeinden und Zweckverbänden		103'425.05		78'000		83'438.80
4910.00	Interne Verrechnung von Dienstleistungen		31'000.00		31'000		31'000.00
<b>022</b>	<b>Allgemeine Dienste, übrige Nettoergebnis</b>	<b>711'456.45</b>	<b>114'155.45</b>	<b>631'000</b>	<b>55'000</b>	<b>634'786.40</b>	<b>141'301.45</b>
			<b>597'301.00</b>		<b>576'000</b>		<b>493'484.95</b>
<b>0220</b>	<b>Allgemeine Dienste, übrige Nettoergebnis</b>	<b>711'456.45</b>	<b>114'155.45</b>	<b>631'000</b>	<b>55'000</b>	<b>634'786.40</b>	<b>141'301.45</b>
			<b>597'301.00</b>		<b>576'000</b>		<b>493'484.95</b>
3000.00	Entschädigungen, Sitz.gelder an Behörden/Komm.	7'860.00		5'000		7'154.00	
3010.00	Löhne des Verwaltungs- und Betriebspersonals	215'580.40		214'700		213'040.80	
3010.09	Erstattung Lohn des Verwaltungs- und Betriebspers.	-3'085.60				-2'933.40	
3050.00	AG-Beiträge AHV, IV, EO, ALV, Verwaltungskosten	13'556.05		14'200		13'596.80	
3052.00	AG-Beiträge an Pensionskassen	31'472.00		30'600		28'936.40	
3053.00	AG-Beiträge an Unfall- und Personal-Haftpflichtversich.	3'799.40		3'700		2'750.85	
3054.00	AG-Beiträge an Familienausgleichskasse	2'191.25		2'600		2'197.70	
3055.00	AG-Beiträge an Krankentaggeldversicherungen	1'428.30		2'700		3'467.05	
3090.00	Aus- und Weiterbildung des eigenen Personals	885.00		2'500			
3099.00	Übriger Personalaufwand	3'189.50		4'400		1'212.30	

## Erfolgsrechnung

Einzelkonten nach Funktionen		Rechnung 2025		Budget 2025		Rechnung 2024	
		Aufwand	Ertrag	Aufwand	Ertrag	Aufwand	Ertrag
3100.00	Büromaterial	1'778.70		9'000		8'831.30	
3101.00	Betriebs-, Verbrauchsmaterial	192.35				58.50	
3102.00	Drucksachen, Publikationen	840.00		2'400		750.00	
3103.00	Fachliteratur, Zeitschriften	888.40		600		878.15	
3110.00	Anschaffung Büromöbel und -geräte	3'516.15					
3111.00	Anschaffung Apparate, Masch., Geräte, Fz, Werkzeuge	126.15					
3113.00	Anschaffung Hardware	3'454.75					
3118.00	Anschaffung immaterielle Anlagen	4'324.00		3'800		10'810.00	
3130.00	Dienstleistungen Dritter	71'785.20		47'700		46'531.74	
3132.00	Honorare externe Beratungen, Gutachten, Fachexpertisen usw.	43'374.50		20'000		40'211.20	
3132.01	Honorar externe Beratungen: Gemeinde-Ingenieur Hochbau	74'211.45		40'000		58'135.90	
3132.02	Honorar externe Beratungen: Tiefbau	6'193.25				851.65	
3133.00	Informatik-Nutzungsaufwand	166'394.95		187'300		152'756.56	
3134.00	Sachversicherungsprämien	5'742.70		5'500		5'331.90	
3150.00	Unterhalt Büromöbel und -geräte	450.00		500		567.55	
3161.00	Mieten, Benützungskosten Mobilien	1'421.80		1'100		1'065.00	
3170.00	Reisekosten und Spesen	348.45		100		14.00	
3180.00	Wertberichtigungen auf Forderungen	15'800.00				4'500.00	
3636.00	Beiträge an private Org. ohne Erwerbszweck	2'579.20		2'600		2'593.50	
3910.00	Interne Verrechnung von Dienstleistungen	10'000.00		10'000		10'000.00	
3930.00	Interne Verrechnung von Betriebs- und Verwaltungskosten	21'158.15		20'000		21'476.95	
4210.00	Gebühren für Amtshandlungen		76'161.00		50'000		113'700.00
4260.00	Rückerstattungen und Kostenbeteiligungen Dritter		37'420.45		5'000		27'601.45
4390.00	Übriger Ertrag		174.00				
4910.00	Interne Verrechnung von Dienstleistungen		400.00				
<b>029</b>	<b>Verwaltungsliegenschaften, übrige Nettoergebnis</b>	<b>193'874.50</b>	<b>123'031.96</b>	<b>194'000</b>	<b>121'700</b>	<b>284'658.90</b>	<b>100'715.01</b>
			<b>70'842.54</b>		<b>72'300</b>		<b>183'943.89</b>
<b>0290</b>	<b>Verwaltungsliegenschaften, übrige Nettoergebnis</b>	<b>193'874.50</b>	<b>123'031.96</b>	<b>194'000</b>	<b>121'700</b>	<b>284'658.90</b>	<b>100'715.01</b>
			<b>70'842.54</b>		<b>72'300</b>		<b>183'943.89</b>
3101.00	Betriebs-, Verbrauchsmaterial	4.80		500		481.95	
3111.00	Anschaffung Apparate, Masch., Geräte, Fz, Werkzeuge	2'081.85		4'600			
3120.00	Ver- und Entsorgung Liegenschaften VV	29'430.15		31'000		29'779.30	

## Erfolgsrechnung

Einzelkonten nach Funktionen		Rechnung 2025		Budget 2025		Rechnung 2024	
		Aufwand	Ertrag	Aufwand	Ertrag	Aufwand	Ertrag
3130.00	Dienstleistungen Dritter	26'853.60		31'600		31'425.05	
3134.00	Sachversicherungsprämien	8'079.85		8'500		8'188.20	
3140.00	Unterhalt an Grundstücken	1'848.50				3'448.40	
3144.00	Unterhalt Hochbauten, Gebäude	30'431.35		17'500		116'253.85	
3151.00	Unterhalt Apparate, Masch., Geräte, Fz, Werkzeuge	846.40		500		782.15	
3300.40	Planmässige Abschreib. Hochbauten VV	72'298.00		77'800		72'300.00	
3910.00	Interne Verrechnung von Dienstleistungen	22'000.00		22'000		22'000.00	
4260.00	Rückerstattungen und Kostenbeteiligungen Dritter		2'241.55				510.10
4470.00	Pacht- und Mietzinse Liegenschaften VV		100'213.00		102'500		79'822.00
4472.00	Vergütung für Benützungen Liegenschaften VV		815.00		2'600		1'700.00
4479.00	Übrige Erträge Liegenschaften VV		3'162.41				2'082.91
4920.00	Interne Verrechnung von Pacht, Mieten, Benütz.kosten		16'600.00		16'600		16'600.00
<b>1</b>	<b>ÖFFENTLICHE ORDNUNG UND SICHERHEIT</b>	<b>595'012.70</b>	<b>85'354.95</b>	<b>594'500</b>	<b>88'500</b>	<b>612'159.05</b>	<b>86'714.00</b>
	<b>Nettoergebnis</b>		<b>509'657.75</b>		<b>506'000</b>		<b>525'445.05</b>
<b>11</b>	<b>Öffentliche Sicherheit</b>	<b>32'592.65</b>	<b>550.00</b>	<b>30'000</b>	<b>500</b>	<b>28'821.65</b>	<b>450.00</b>
	<b>Nettoergebnis</b>		<b>32'042.65</b>		<b>29'500</b>		<b>28'371.65</b>
<b>111</b>	<b>Polizei</b>	<b>32'592.65</b>	<b>550.00</b>	<b>30'000</b>	<b>500</b>	<b>28'821.65</b>	<b>450.00</b>
	<b>Nettoergebnis</b>		<b>32'042.65</b>		<b>29'500</b>		<b>28'371.65</b>
<b>1110</b>	<b>Polizei</b>	<b>32'592.65</b>	<b>550.00</b>	<b>30'000</b>	<b>500</b>	<b>28'821.65</b>	<b>450.00</b>
	<b>Nettoergebnis</b>		<b>32'042.65</b>		<b>29'500</b>		<b>28'371.65</b>
3130.00	Dienstleistungen Dritter	12'752.65		9'000		8'871.65	
3611.00	Entschädigungen an Kantone und Konkordate	19'840.00		21'000		19'950.00	
4120.00	Konzessionen Wirtschafts-/Kleinhandelspatente						50.00
4210.00	Gebühren für Amtshandlungen		550.00		500		400.00
<b>12</b>	<b>Rechtsprechung</b>	<b>11'062.40</b>	<b>1'200.00</b>	<b>13'000</b>	<b>3'000</b>	<b>9'611.95</b>	<b>2'125.00</b>
	<b>Nettoergebnis</b>		<b>9'862.40</b>		<b>10'000</b>		<b>7'486.95</b>
<b>120</b>	<b>Rechtsprechung</b>	<b>11'062.40</b>	<b>1'200.00</b>	<b>13'000</b>	<b>3'000</b>	<b>9'611.95</b>	<b>2'125.00</b>
	<b>Nettoergebnis</b>		<b>9'862.40</b>		<b>10'000</b>		<b>7'486.95</b>

## Erfolgsrechnung

Einzelkonten nach Funktionen		Rechnung 2025		Budget 2025		Rechnung 2024	
		Aufwand	Ertrag	Aufwand	Ertrag	Aufwand	Ertrag
<b>1200</b>	<b>Rechtsprechung</b>	<b>11'062.40</b>	<b>1'200.00</b>	<b>13'000</b>	<b>3'000</b>	<b>9'611.95</b>	<b>2'125.00</b>
	<b>Nettoergebnis</b>		<b>9'862.40</b>		<b>10'000</b>		<b>7'486.95</b>
3010.00	Löhne des Verwaltungs- und Betriebspersonals	7'748.65		7'800		7'664.15	
3049.00	Übrige Zulagen	1'200.00		1'200		1'200.00	
3053.00	AG-Beiträge an Unfall- und Personal-Haftpflichtversich.	24.75		50		24.65	
3055.00	AG-Beiträge an Krankentaggeldversicherungen	115.00		100		113.70	
3099.00	Übriger Personalaufwand	1'624.00		350			
3130.00	Dienstleistungen Dritter	350.00		3'500		350.00	
3133.00	Informatik-Nutzungsaufwand					259.45	
4210.00	Gebühren für Amtshandlungen		1'200.00		3'000		2'125.00
<b>14</b>	<b>Allgemeines Rechtswesen</b>	<b>300'017.25</b>	<b>35'385.45</b>	<b>254'800</b>	<b>33'700</b>	<b>248'234.10</b>	<b>27'665.45</b>
	<b>Nettoergebnis</b>		<b>264'631.80</b>		<b>221'100</b>		<b>220'568.65</b>
<b>140</b>	<b>Allgemeines Rechtswesen</b>	<b>300'017.25</b>	<b>35'385.45</b>	<b>254'800</b>	<b>33'700</b>	<b>248'234.10</b>	<b>27'665.45</b>
	<b>Nettoergebnis</b>		<b>264'631.80</b>		<b>221'100</b>		<b>220'568.65</b>
<b>1400</b>	<b>Allgemeines Rechtswesen (allgemein)</b>	<b>300'017.25</b>	<b>35'385.45</b>	<b>254'800</b>	<b>33'700</b>	<b>248'234.10</b>	<b>27'665.45</b>
	<b>Nettoergebnis</b>		<b>264'631.80</b>		<b>221'100</b>		<b>220'568.65</b>
3010.00	Löhne des Verwaltungs- und Betriebspersonals	118'276.40		107'600		100'971.15	
3050.00	AG-Beiträge AHV, IV, EO, ALV, Verwaltungskosten	7'517.85		6'900		6'509.35	
3052.00	AG-Beiträge an Pensionskassen	15'134.10		12'300		11'862.20	
3053.00	AG-Beiträge an Unfall- und Personal-Haftpflichtversich.	1'611.05		1'800		1'394.70	
3054.00	AG-Beiträge an Familienausgleichskasse	1'199.95		1'200		1'039.30	
3055.00	AG-Beiträge an Krankentaggeldversicherungen	2'431.65		1'600		2'105.40	
3090.00	Aus- und Weiterbildung des eigenen Personals	1'752.80		2'500		1'250.00	
3091.00	Personalrekrutierung					3'125.85	
3099.00	Übriger Personalaufwand	793.90		1'100		1'340.85	
3100.00	Büromaterial	565.50		2'500		168.00	
3102.00	Drucksachen, Publikationen	267.00					
3103.00	Fachliteratur, Zeitschriften	87.20		100		87.20	
3110.00	Anschaffung Büromöbel und -geräte					1'353.40	
3130.00	Dienstleistungen Dritter	22'612.90		5'700		13'317.65	

## Erfolgsrechnung

Einzelkonten nach Funktionen		Rechnung 2025		Budget 2025		Rechnung 2024	
		Aufwand	Ertrag	Aufwand	Ertrag	Aufwand	Ertrag
3150.00	Unterhalt Büromöbel und -geräte					161.05	
3170.00	Reisekosten und Spesen	117.00		300			
3601.00	Ertragsanteile an Kantone und Konkordate	2'869.90		4'000		2'497.20	
3611.00	Entschädigungen an Kantone und Konkordate	9'589.60		7'900		7'945.60	
3612.00	Entschädigungen an Gemeinden und Zweckverbände			200			
3612.01	Entschädigung an regionales Zivilstandsamt	8'275.55		8'000		8'213.40	
3612.02	Entschädigung an regionales Betreibungsamt	13'422.90		15'100		9'361.80	
3612.03	Entschädigung an KESB	93'492.00		76'000		75'530.00	
4120.00	Konzessionen Wirtschafts-/Kleinhandelspatente				200		250.00
4210.00	Gebühren für Amtshandlungen		29'566.90		30'000		23'894.00
4260.00	Rückerstattungen und Kostenbeteiligungen Dritter		465.70		200		159.30
4611.00	Entschädigungen von Kantonen und Konkordaten		2'852.85		800		862.15
4910.00	Interne Verrechnung von Dienstleistungen		2'500.00		2'500		2'500.00
<b>15</b>	<b>Feuerwehr</b>	<b>190'703.20</b>	<b>24'219.50</b>	<b>240'200</b>	<b>30'700</b>	<b>290'645.70</b>	<b>51'473.55</b>
	<b>Nettoergebnis</b>		<b>166'483.70</b>		<b>209'500</b>		<b>239'172.15</b>
<b>150</b>	<b>Feuerwehr</b>	<b>190'703.20</b>	<b>24'219.50</b>	<b>240'200</b>	<b>30'700</b>	<b>290'645.70</b>	<b>51'473.55</b>
	<b>Nettoergebnis</b>		<b>166'483.70</b>		<b>209'500</b>		<b>239'172.15</b>
<b>1500</b>	<b>Feuerwehr</b>	<b>190'703.20</b>	<b>24'219.50</b>	<b>240'200</b>	<b>30'700</b>	<b>290'645.70</b>	<b>51'473.55</b>
	<b>Nettoergebnis</b>		<b>166'483.70</b>		<b>209'500</b>		<b>239'172.15</b>
3000.00	Entschädigungen, Sitz.gelder an Behörden/Komm.	9'084.00		10'000		12'030.00	
3010.00	Löhne des Verwaltungs- und Betriebspersonals	83'481.65		98'700		106'280.65	
3020.00	Löhne der Lehrpersonen					280.00	
3020.01	Löhne der Lehrpersonen (DaZ, Log)					260.00	
3050.00	AG-Beiträge AHV, IV, EO, ALV, Verwaltungskosten	1'602.80		2'200		1'821.60	
3053.00	AG-Beiträge an Unfall- und Personal-Haftpflichtversich.					32.50	
3054.00	AG-Beiträge an Familienausgleichskasse	186.45		300		290.85	
3055.00	AG-Beiträge an Krankentaggeldversicherungen					34.10	
3090.00	Aus- und Weiterbildung des eigenen Personals	5'314.55		10'400		2'749.75	
3099.00	Übriger Personalaufwand	4'691.00		7'200		11'348.55	
3100.00	Büromaterial	355.10		800		703.00	
3101.00	Betriebs-, Verbrauchsmaterial	3'752.45		8'000		9'941.75	

## Erfolgsrechnung

Einzelkonten nach Funktionen		Rechnung 2025		Budget 2025		Rechnung 2024	
		Aufwand	Ertrag	Aufwand	Ertrag	Aufwand	Ertrag
3102.00	Drucksachen, Publikationen	530.00					
3103.00	Fachliteratur, Zeitschriften	644.55		600		325.00	
3111.00	Anschaffung Apparate, Masch., Geräte, Fz, Werkzeuge	22'084.30		14'200		66'696.05	
3112.00	Anschaffung Kleider, Uniformen	3'210.95		6'000		2'136.90	
3120.00	Ver- und Entsorgung Liegenschaften VV	2'385.45		2'100		3'232.05	
3130.00	Dienstleistungen Dritter	4'269.55		4'300		6'059.55	
3130.04	Dienstleistungen Feuerpolizei (1500)	21'158.15		20'000		21'476.95	
3134.00	Sachversicherungsprämien	1'591.70		1'600		1'765.10	
3137.00	Steuern und Abgaben	180.00		200		568.00	
3151.00	Unterhalt Apparate, Masch., Geräte, Fz, Werkzeuge	9'392.25		17'000		22'449.50	
3170.00	Reisekosten und Spesen	3'430.00		9'400		5'812.10	
3192.00	Abgeltung von Rechten	60.00		100		60.00	
3300.60	Planmässige Abschreib. Mobilien VV	3'463.00		9'900		3'463.00	
3612.00	Entschädigungen an Gemeinden und Zweckverbände	7'835.30		15'200		8'828.75	
3910.00	Interne Verrechnung von Dienstleistungen	2'000.00		2'000		2'000.00	
4250.00	Verkäufe						1'010.00
4260.00	Rückerstattungen und Kostenbeteiligungen Dritter		1'328.40		10'700		25'756.60
4634.00	Beiträge der GVZ		1'732.95				
4312.00	Aktivierbare Projektierungskosten						3'230.00
4930.00	Interne Verrechnung von Betriebs- und Verwaltungskosten		21'158.15		20'000		21'476.95
<b>16</b>	<b>Verteidigung</b>	<b>60'637.20</b>	<b>24'000.00</b>	<b>56'500</b>	<b>20'600</b>	<b>34'845.65</b>	<b>5'000.00</b>
	<b>Nettoergebnis</b>		<b>36'637.20</b>		<b>35'900</b>		<b>29'845.65</b>
<b>161</b>	<b>Militärische Verteidigung</b>			<b>500</b>		<b>500</b>	
	<b>Nettoergebnis</b>						
<b>1610</b>	<b>Militärische Verteidigung</b>			<b>500</b>		<b>500</b>	
	<b>Nettoergebnis</b>						
3119.00	Anschaffungen übriges			500			
<b>162</b>	<b>Zivile Verteidigung</b>	<b>60'637.20</b>	<b>24'000.00</b>	<b>56'000</b>	<b>20'600</b>	<b>34'845.65</b>	<b>5'000.00</b>
	<b>Nettoergebnis</b>		<b>36'637.20</b>		<b>35'400</b>		<b>29'845.65</b>

## Erfolgsrechnung

Einzelkonten nach Funktionen		Rechnung 2025		Budget 2025		Rechnung 2024	
		Aufwand	Ertrag	Aufwand	Ertrag	Aufwand	Ertrag
<b>1620</b>	<b>Zivilschutz</b>	<b>60'637.20</b>	<b>24'000.00</b>	<b>56'000</b>	<b>20'600</b>	<b>34'845.65</b>	<b>5'000.00</b>
	<b>Nettoergebnis</b>		<b>36'637.20</b>		<b>35'400</b>		<b>29'845.65</b>
3120.00	Ver- und Entsorgung Liegenschaften VV	877.95		2'500		2'262.25	
3130.00	Dienstleistungen Dritter	4'144.55		2'500		2'829.80	
3151.00	Unterhalt Apparate, Masch., Geräte, Fz, Werkzeuge	502.00					
3612.00	Entschädigungen an Gemeinden und Zweckverbände	30'712.70		31'000		29'753.60	
3701.00	Durchlauf. Beiträge an Kantone und Konkordate	24'000.00		20'000			
3910.00	Interne Verrechnung von Dienstleistungen	400.00					
4501.00	Entnahmen aus Fonds Ersatzabgaben für Schutzraumbauten						5'000.00
4611.00	Entschädigungen von Kantonen und Konkordaten				600		
4707.00	Durchlauf. Beiträge priv. Haushalten / Schutzraum		24'000.00		20'000		
<b>2</b>	<b>BILDUNG</b>	<b>4'086'939.91</b>	<b>359'809.53</b>	<b>4'074'800</b>	<b>335'200</b>	<b>4'197'519.48</b>	<b>401'074.08</b>
	<b>Nettoergebnis</b>		<b>3'727'130.38</b>		<b>3'739'600</b>		<b>3'796'445.40</b>
<b>21</b>	<b>Obligatorische Schule</b>	<b>3'764'107.77</b>	<b>354'516.20</b>	<b>3'751'600</b>	<b>331'400</b>	<b>3'892'321.79</b>	<b>396'460.31</b>
	<b>Nettoergebnis</b>		<b>3'409'591.57</b>		<b>3'420'200</b>		<b>3'495'861.48</b>
<b>211</b>	<b>Primarstufe 1 - 2 (Kindergarten)</b>	<b>381'650.15</b>	<b>12'539.00</b>	<b>364'200</b>	<b>10'000</b>	<b>361'187.85</b>	<b>30'131.35</b>
	<b>Nettoergebnis</b>		<b>369'111.15</b>		<b>354'200</b>		<b>331'056.50</b>
<b>2110</b>	<b>Kindergarten</b>	<b>381'650.15</b>	<b>12'539.00</b>	<b>364'200</b>	<b>10'000</b>	<b>361'187.85</b>	<b>30'131.35</b>
	<b>Nettoergebnis</b>		<b>369'111.15</b>		<b>354'200</b>		<b>331'056.50</b>
3020.00	Löhne der Lehrpersonen	67'183.80		52'600		3'121.55	
3020.01	Löhne der Lehrpersonen (DaZ, Log)					77'093.35	
3050.00	AG-Beiträge AHV, IV, EO, ALV, Verwaltungskosten	4'237.95		3'600		4'869.70	
3052.00	AG-Beiträge an Pensionskassen	7'542.15		12'000		7'979.35	
3053.00	AG-Beiträge an Unfall- und Personal-Haftpflichtversich.	912.30		1'200		1'054.90	
3054.00	AG-Beiträge an Familienausgleichskasse	676.30		800		777.25	
3055.00	AG-Beiträge an Krankentaggeldversicherungen	1'370.65		1'100		1'569.80	
3090.00	Aus- und Weiterbildung des eigenen Personals	1'455.00		3'000		2'450.00	
3099.00	Übriger Personalaufwand	97.20		300		524.55	
3104.01	Lehrmittel	937.70		1'500		1'797.60	
3104.02	Schulmaterial	5'297.70		5'000		4'767.20	

## Erfolgsrechnung

Einzelkonten nach Funktionen		Rechnung 2025		Budget 2025		Rechnung 2024	
		Aufwand	Ertrag	Aufwand	Ertrag	Aufwand	Ertrag
3105.00	Lebensmittel	2'778.25		2'200		1'639.45	
3109.00	Übriger Material- und Warenaufwand	434.15		400		84.05	
3110.00	Anschaffung Büromöbel und -geräte	682.45		1'000		795.50	
3113.00	Anschaffung Hardware			1'200		27.90	
3130.00	Dienstleistungen Dritter	1'587.80		1'400		1'378.35	
3150.00	Unterhalt Büromöbel und -geräte			500		634.00	
3151.00	Unterhalt Apparate, Masch., Geräte, Fz, Werkzeuge			300			
3170.00	Reisekosten und Spesen			100			
3171.00	Exkursionen, Schulreisen und Lager	500.00		1'000		109.90	
3611.00	Entschädigungen an Kantone und Konkordate	285'956.75		275'000		250'513.45	
4632.00	Beiträge von Gemeinden und Zweckverbänden		12'539.00		10'000		30'131.35
<b>212</b>	<b>Primarstufe 3-8</b>	<b>1'843'271.95</b>	<b>77'286.40</b>	<b>1'838'400</b>	<b>45'800</b>	<b>1'927'988.84</b>	<b>124'142.85</b>
	<b>Nettoergebnis</b>		<b>1'765'985.55</b>		<b>1'792'600</b>		<b>1'803'845.99</b>
<b>2120</b>	<b>Primarstufe</b>	<b>1'843'271.95</b>	<b>77'286.40</b>	<b>1'838'400</b>	<b>45'800</b>	<b>1'927'988.84</b>	<b>124'142.85</b>
	<b>Nettoergebnis</b>		<b>1'765'985.55</b>		<b>1'792'600</b>		<b>1'803'845.99</b>
3000.01	Tag- und Sitzungsgelder an Lehrpersonen			1'000			
3010.00	Löhne des Verwaltungs- und Betriebspersonals					389.55	
3020.00	Löhne der Lehrpersonen	358'861.45		314'700		149'137.20	
3020.01	Löhne der Lehrpersonen (DaZ, Log)					176'710.80	
3020.09	Erstattung Lohn der Lehrpersonen	-8'444.35				-17'590.95	
3050.00	AG-Beiträge AHV, IV, EO, ALV, Verwaltungskosten	20'984.70		20'000		19'441.75	
3052.00	AG-Beiträge an Pensionskassen	32'403.80		30'000		27'776.90	
3053.00	AG-Beiträge an Unfall- und Personal-Haftpflichtversich.	5'148.05		5'400		3'627.95	
3054.00	AG-Beiträge an Familienausgleichskasse	3'349.80		3'600		3'107.65	
3055.00	AG-Beiträge an Krankentaggeldversicherungen	34'206.85		24'400		26'159.80	
3090.00	Aus- und Weiterbildung des eigenen Personals	18'150.30		25'900		23'942.15	
3091.00	Personalrekrutierung	313.65		500			
3099.00	Übriger Personalaufwand	1'651.00		500		5'268.70	
3104.00	Lehrmittel digital	4'413.23		7'000		1'307.04	
3104.01	Lehrmittel	21'750.65		22'000		29'368.20	
3104.02	Schulmaterial	33'545.60		29'000		31'210.85	
3105.00	Lebensmittel	2'666.30		2'100		2'283.15	

## Erfolgsrechnung

Einzelkonten nach Funktionen	Rechnung 2025		Budget 2025		Rechnung 2024	
	Aufwand	Ertrag	Aufwand	Ertrag	Aufwand	Ertrag
3109.00	Übriger Material- und Warenaufwand	339.30	1'000		212.95	
3110.00	Anschaffung Büromöbel und -geräte	1'250.20	1'000		889.00	
3111.00	Anschaffung Apparate, Masch., Geräte, Fz, Werkzeuge	509.65	1'000		1'112.00	
3113.00	Anschaffung Hardware	28'553.30	20'500		19'523.15	
3118.00	Anschaffung immaterielle Anlagen	11'863.80	13'000		12'186.80	
3130.00	Dienstleistungen Dritter	12'074.55	24'100		10'618.10	
3150.00	Unterhalt Büromöbel und -geräte		1'000		67.45	
3151.00	Unterhalt Apparate, Masch., Geräte, Fz, Werkzeuge	1'775.00	1'000		881.00	
3153.00	Informatik-Unterhalt Hardware	82.85	2'000			
3161.00	Mieten, Benützungskosten Mobilien	23'457.35	13'400		27'155.65	
3170.00	Reisekosten und Spesen	2'149.72	500		908.70	
3171.00	Exkursionen, Schulreisen und Lager	28'165.45	29'800		33'001.35	
3300.60	Planmässige Abschreib. Mobilien VV				12'990.55	
3611.00	Entschädigungen an Kantone und Konkordate	1'174'003.75	1'216'000		1'287'805.40	
3612.00	Entschädigungen an Gemeinden und Zweckverbände	30'046.00	28'000		38'496.00	
4250.00	Verkäufe				1'090.00	
4260.00	Rückerstattungen und Kostenbeteiligungen Dritter			16'800		21'595.20
4390.00	Übriger Ertrag				197.00	
4612.00	Entschädigungen von Gemeinden und Zweckverbänden			7'000		7'000.00
4631.00	Beiträge von Kantonen und Konkordaten				8'000.00	11'431.00
4632.00	Beiträge von Gemeinden und Zweckverbänden			22'000		84'116.65
<b>214</b>	<b>Musikschulen</b>	<b>67'446.00</b>	<b>67'900</b>		<b>62'934.05</b>	
	<b>Nettoergebnis</b>			<b>67'900</b>		<b>62'934.05</b>
<b>2140</b>	<b>Musikschulen</b>	<b>67'446.00</b>	<b>67'900</b>		<b>62'934.05</b>	
	<b>Nettoergebnis</b>			<b>67'900</b>		<b>62'934.05</b>
3111.00	Anschaffung Apparate, Masch., Geräte, Fz, Werkzeuge		600		1'131.00	
3151.00	Unterhalt Apparate, Masch., Geräte, Fz, Werkzeuge	970.00	1'300		970.00	
3632.00	Beiträge an Gemeinden und Zweckverbände	66'476.00	66'000		60'833.05	
<b>217</b>	<b>Schulliegenschaften</b>	<b>529'555.51</b>	<b>510'900</b>	<b>21'900</b>	<b>553'572.14</b>	<b>22'179.61</b>
	<b>Nettoergebnis</b>			<b>489'000</b>		<b>531'392.53</b>

## Erfolgsrechnung

Einzelkonten nach Funktionen		Rechnung 2025		Budget 2025		Rechnung 2024	
		Aufwand	Ertrag	Aufwand	Ertrag	Aufwand	Ertrag
<b>2170</b>	<b>Schulliegenschaften</b>	<b>529'555.51</b>	<b>22'350.00</b>	<b>510'900</b>	<b>21'900</b>	<b>553'572.14</b>	<b>22'179.61</b>
	<b>Nettoergebnis</b>		<b>507'205.51</b>		<b>489'000</b>		<b>531'392.53</b>
3010.00	Löhne des Verwaltungs- und Betriebspersonals	154'904.65		153'000		148'867.25	
3010.09	Erstattung Lohn des Verwaltungs- und Betriebspers.	-4'873.85					
3050.00	AG-Beiträge AHV, IV, EO, ALV, Verwaltungskosten	9'766.25		9'800		9'973.90	
3052.00	AG-Beiträge an Pensionskassen	17'514.90		17'200		17'304.60	
3053.00	AG-Beiträge an Unfall- und Personal-Haftpflichtversich.	2'086.10		2'700		2'009.50	
3054.00	AG-Beiträge an Familienausgleichskasse	1'559.10		1'900		1'592.35	
3055.00	AG-Beiträge an Krankentaggeldversicherungen	2'530.45		2'000		2'451.85	
3090.00	Aus- und Weiterbildung des eigenen Personals	180.00		600			
3099.00	Übriger Personalaufwand					100.00	
3101.00	Betriebs-, Verbrauchsmaterial	11'935.30		12'400		7'690.95	
3110.00	Anschaffung Büromöbel und -geräte					58.35	
3111.00	Anschaffung Apparate, Masch., Geräte, Fz, Werkzeuge	26'520.30		23'000		14'452.90	
3113.00	Anschaffung Hardware					1'200.00	
3119.00	Anschaffungen übriges					863.95	
3120.00	Ver- und Entsorgung Liegenschaften VV	50'768.55		40'700		59'635.30	
3130.00	Dienstleistungen Dritter	20'392.15		7'000		7'008.35	
3134.00	Sachversicherungsprämien	7'280.80		10'300		7'259.80	
3140.00	Unterhalt an Grundstücken	19'155.20		19'000		37'880.10	
3144.00	Unterhalt Hochbauten, Gebäude	8'935.70		3'300		10'443.70	
3151.00	Unterhalt Apparate, Masch., Geräte, Fz, Werkzeuge	12'261.35		6'800		15'981.45	
3170.00	Reisekosten und Spesen	63.00		500		591.80	
3300.30	Planmässige Abschreib. übrige Tiefbauten VV	20'113.00		2'500		2'524.00	
3300.40	Planmässige Abschreib. Hochbauten VV	153'189.00		182'900		181'256.00	
3300.60	Planmässige Abschreib. Mobilien VV	15'273.56		15'300		24'426.04	
4260.00	Rückerstattungen und Kostenbeteiligungen Dritter		260.00				150.00
4471.00	Vergütung Dienstwohnungen VV		20'400.00		20'400		20'400.00
4472.00	Vergütung für Benützungen Liegenschaften VV		1'690.00		1'500		1'540.00
4479.00	Übrige Erträge Liegenschaften VV						89.61
<b>218</b>	<b>Tagesbetreuung</b>	<b>354'066.28</b>	<b>238'525.80</b>	<b>344'800</b>	<b>251'900</b>	<b>328'436.15</b>	<b>207'710.15</b>
	<b>Nettoergebnis</b>		<b>115'540.48</b>		<b>92'900</b>		<b>120'726.00</b>

## Erfolgsrechnung

Einzelkonten nach Funktionen		Rechnung 2025		Budget 2025		Rechnung 2024	
		Aufwand	Ertrag	Aufwand	Ertrag	Aufwand	Ertrag
<b>2180</b>	<b>Tagesbetreuung</b>	<b>354'066.28</b>	<b>238'525.80</b>	<b>344'800</b>	<b>251'900</b>	<b>328'436.15</b>	<b>207'710.15</b>
	<b>Nettoergebnis</b>		<b>115'540.48</b>		<b>92'900</b>		<b>120'726.00</b>
3010.00	Löhne des Verwaltungs- und Betriebspersonals	228'902.35		229'600		214'919.80	
3050.00	AG-Beiträge AHV, IV, EO, ALV, Verwaltungskosten	14'559.00		14'700		13'800.60	
3052.00	AG-Beiträge an Pensionskassen	17'837.05		16'100		13'339.40	
3053.00	AG-Beiträge an Unfall- und Personal-Haftpflichtversich.	3'142.35		3'800		2'958.10	
3054.00	AG-Beiträge an Familienausgleichskasse	2'324.40		2'600		2'203.15	
3055.00	AG-Beiträge an Krankentaggeldversicherungen	4'200.60		2'800		3'791.55	
3090.00	Aus- und Weiterbildung des eigenen Personals	4'530.00		5'700		4'320.00	
3091.00	Personalrekrutierung			500		1'357.75	
3099.00	Übriger Personalaufwand	16.40				234.00	
3100.00	Büromaterial	9.90					
3101.00	Betriebs-, Verbrauchsmaterial	1'546.10		1'200		1'420.40	
3105.00	Lebensmittel	5'287.90		7'000		6'248.55	
3110.00	Anschaffung Büromöbel und -geräte	65.90		1'000			
3111.00	Anschaffung Apparate, Masch., Geräte, Fz, Werkzeuge			1'000		527.25	
3118.00	Anschaffung immaterielle Anlagen	132.30					
3130.00	Dienstleistungen Dritter	69'362.93		55'000		60'869.75	
3150.00	Unterhalt Büromöbel und -geräte			700		481.15	
3151.00	Unterhalt Apparate, Masch., Geräte, Fz, Werkzeuge	510.75					
3170.00	Reisekosten und Spesen	1'638.35		1'600		1'964.70	
3171.00	Exkursionen, Schulreisen und Lager			1'500			
4260.00	Rückerstattungen und Kostenbeteiligungen Dritter		238'525.80		251'900		206'560.15
4631.00	Beiträge von Kantonen und Konkordaten						1'150.00
<b>219</b>	<b>Obligatorische Schule, übriges</b>	<b>588'117.88</b>	<b>3'815.00</b>	<b>625'400</b>	<b>1'800</b>	<b>658'202.76</b>	<b>12'296.35</b>
	<b>Nettoergebnis</b>		<b>584'302.88</b>		<b>623'600</b>		<b>645'906.41</b>
<b>2190</b>	<b>Schulleitung</b>	<b>234'188.45</b>		<b>222'500</b>		<b>255'961.35</b>	
	<b>Nettoergebnis</b>		<b>234'188.45</b>		<b>222'500</b>		<b>255'961.35</b>
3000.00	Entschädigungen, Sitz.gelder an Behörden/Komm.	64'546.00		57'000		69'406.00	
3010.00	Löhne des Verwaltungs- und Betriebspersonals					15'997.20	
3020.01	Löhne der Lehrpersonen (DaZ, Log)					694.80	
3050.00	AG-Beiträge AHV, IV, EO, ALV, Verwaltungskosten	3'741.85		3'600		5'098.65	

## Erfolgsrechnung

Einzelkonten nach Funktionen		Rechnung 2025		Budget 2025		Rechnung 2024	
		Aufwand	Ertrag	Aufwand	Ertrag	Aufwand	Ertrag
3053.00	AG-Beiträge an Unfall- und Personal-Haftpflichtversich.	131.00		200		206.20	
3054.00	AG-Beiträge an Familienausgleichskasse	603.35		700		819.65	
3055.00	AG-Beiträge an Krankentaggeldversicherungen	23.25				55.25	
3090.00	Aus- und Weiterbildung des eigenen Personals	15.00		600		5'087.20	
3099.00	Übriger Personalaufwand	2'775.45		3'000		2'213.60	
3130.00	Dienstleistungen Dritter	1'315.60		1'100		1'364.95	
3170.00	Reisekosten und Spesen			300		510.70	
3611.00	Entschädigungen an Kantone und Konkordate	161'036.95		156'000		154'507.15	
<b>2191</b>	<b>Schulverwaltung</b>	<b>118'088.85</b>		<b>127'400</b>		<b>129'713.45</b>	
	<b>Nettoergebnis</b>		<b>118'088.85</b>		<b>127'400</b>		<b>129'713.45</b>
3010.00	Löhne des Verwaltungs- und Betriebspersonals	84'550.80		84'800		82'784.40	
3050.00	AG-Beiträge AHV, IV, EO, ALV, Verwaltungskosten	5'435.90		5'700		5'219.20	
3052.00	AG-Beiträge an Pensionskassen	12'300.00		14'000		11'729.25	
3053.00	AG-Beiträge an Unfall- und Personal-Haftpflichtversich.	1'164.85		1'600		1'118.50	
3054.00	AG-Beiträge an Familienausgleichskasse	867.75		1'000		833.00	
3055.00	AG-Beiträge an Krankentaggeldversicherungen	1'758.25		1'200		1'688.15	
3090.00	Aus- und Weiterbildung des eigenen Personals			1'100		900.00	
3099.00	Übriger Personalaufwand	174.05		700		329.70	
3100.00	Büromaterial	3'768.55		3'500		6'642.55	
3102.00	Drucksachen, Publikationen	149.00		1'000		12.30	
3103.00	Fachliteratur, Zeitschriften			300			
3110.00	Anschaffung Büromöbel und -geräte			500			
3118.00	Anschaffung immaterielle Anlagen	324.30		400		324.30	
3130.00	Dienstleistungen Dritter	6'673.05		10'500		7'187.40	
3133.00	Informatik-Nutzungsaufwand	922.35		1'100		1'157.70	
3910.00	Interne Verrechnung von Dienstleistungen					9'787.00	
<b>2192</b>	<b>Volksschule Sonstiges</b>	<b>235'840.58</b>		<b>275'500</b>		<b>272'527.96</b>	
	<b>Nettoergebnis</b>		<b>3'815.00</b>		<b>1'800</b>		<b>12'296.35</b>
			<b>232'025.58</b>		<b>273'700</b>		<b>260'231.61</b>
3010.00	Löhne des Verwaltungs- und Betriebspersonals	40'176.25		41'200		41'251.05	
3020.00	Löhne der Lehrpersonen	300.00					
3050.00	AG-Beiträge AHV, IV, EO, ALV, Verwaltungskosten	2'157.40		1'600		2'229.50	
3053.00	AG-Beiträge an Unfall- und Personal-Haftpflichtversich.	557.00		800		568.00	

## Erfolgsrechnung

Einzelkonten nach Funktionen		Rechnung 2025		Budget 2025		Rechnung 2024	
		Aufwand	Ertrag	Aufwand	Ertrag	Aufwand	Ertrag
3054.00	AG-Beiträge an Familienausgleichskasse	411.80		300		422.70	
3055.00	AG-Beiträge an Krankentaggeldversicherungen	601.35		500		611.30	
3090.00	Aus- und Weiterbildung des eigenen Personals	470.00		4'200			
3099.00	Übriger Personalaufwand	17'268.75		16'600		15'436.55	
3101.00	Betriebs-, Verbrauchsmaterial	3'559.45		3'500		5'243.10	
3104.02	Schulmaterial					56.25	
3105.00	Lebensmittel	3'221.85		4'000		3'646.80	
3118.00	Anschaffung immaterielle Anlagen					368.40	
3130.00	Dienstleistungen Dritter	3.55		10'000			
3133.00	Informatik-Nutzungsaufwand	28.00		100		14.00	
3134.00	Sachversicherungsprämien	2'859.15		3'100		3'047.55	
3137.00	Steuern und Abgaben	11'693.00		11'200		15'298.00	
3151.00	Unterhalt Apparate, Masch., Geräte, Fz, Werkzeuge	10'337.35		2'900		641.25	
3160.00	Miete und Pacht Liegenschaften	1'800.00		1'800		1'800.00	
3170.00	Reisekosten und Spesen	7'817.65		7'700		8'461.30	
3171.00	Exkursionen, Schulreisen und Lager	1'425.85		1'500		25'505.20	
3300.40	Planmässige Abschreib. Hochbauten VV	218.00		200		217.00	
3611.00	Entschädigungen an Kantone und Konkordate	92'830.40		92'000		88'138.50	
3612.00	Entschädigungen an Gemeinden und Zweckverbände	33'061.78		66'300		53'539.31	
3637.00	Beiträge an private Haushalte	5'042.00		6'000		6'032.20	
4260.00	Rückerstattungen und Kostenbeteiligungen Dritter		1'115.00				10'496.35
4612.00	Entschädigungen von Gemeinden und Zweckverbänden		2'700.00		1'800		1'800.00
<b>22</b>	<b>Sonderschulen</b>	<b>322'519.12</b>	<b>5'293.33</b>	<b>323'000</b>	<b>3'800</b>	<b>305'197.69</b>	<b>4'613.77</b>
	<b>Nettoergebnis</b>		<b>317'225.79</b>		<b>319'200</b>		<b>300'583.92</b>
<b>220</b>	<b>Sonderschulen</b>	<b>322'519.12</b>	<b>5'293.33</b>	<b>323'000</b>	<b>3'800</b>	<b>305'197.69</b>	<b>4'613.77</b>
	<b>Nettoergebnis</b>		<b>317'225.79</b>		<b>319'200</b>		<b>300'583.92</b>
<b>2200</b>	<b>Sonderschulen</b>	<b>322'519.12</b>	<b>5'293.33</b>	<b>323'000</b>	<b>3'800</b>	<b>305'197.69</b>	<b>4'613.77</b>
	<b>Nettoergebnis</b>		<b>317'225.79</b>		<b>319'200</b>		<b>300'583.92</b>
3130.00	Dienstleistungen Dritter	37'791.05		32'500		24'240.40	
3612.00	Entschädigungen an Gemeinden und Zweckverbände	90'243.67		77'000		75'691.04	
3631.00	Beiträge an Kantone und Konkordate	194'484.40		213'500		205'266.25	

## Erfolgsrechnung

Einzelkonten nach Funktionen		Rechnung 2025		Budget 2025		Rechnung 2024	
		Aufwand	Ertrag	Aufwand	Ertrag	Aufwand	Ertrag
4260.00	Rückerstattungen und Kostenbeteiligungen Dritter		1'920.00				1'480.00
4612.00	Entschädigungen von Gemeinden und Zweckverbänden		3'373.33		3'800		3'133.77
<b>23</b>	<b>Berufliche Grundbildung</b>	<b>313.02</b>		<b>200</b>			
	<b>Nettoergebnis</b>		<b>313.02</b>		<b>200</b>		
<b>230</b>	<b>Berufliche Grundbildung</b>	<b>313.02</b>		<b>200</b>			
	<b>Nettoergebnis</b>		<b>313.02</b>		<b>200</b>		
<b>2300</b>	<b>Berufliche Gundbildung</b>	<b>313.02</b>		<b>200</b>			
	<b>Nettoergebnis</b>		<b>313.02</b>		<b>200</b>		
3636.00	Beiträge an private Org. ohne Erwerbszweck	313.02		200			
<b>3</b>	<b>KULTUR, SPORT UND FREIZEIT</b>	<b>240'430.60</b>	<b>10'560.50</b>	<b>216'700</b>	<b>6'200</b>	<b>184'218.51</b>	<b>10'953.30</b>
	<b>Nettoergebnis</b>		<b>229'870.10</b>		<b>210'500</b>		<b>173'265.21</b>
<b>32</b>	<b>Kultur, übrige</b>	<b>98'926.40</b>	<b>3'520.50</b>	<b>119'900</b>	<b>1'600</b>	<b>89'665.76</b>	<b>3'773.30</b>
	<b>Nettoergebnis</b>		<b>95'405.90</b>		<b>118'300</b>		<b>85'892.46</b>
<b>321</b>	<b>Bibliotheken</b>	<b>63'459.20</b>	<b>2'143.00</b>	<b>67'700</b>	<b>1'400</b>	<b>62'946.91</b>	<b>3'773.30</b>
	<b>Nettoergebnis</b>		<b>61'316.20</b>		<b>66'300</b>		<b>59'173.61</b>
<b>3210</b>	<b>Bibliotheken</b>	<b>63'459.20</b>	<b>2'143.00</b>	<b>67'700</b>	<b>1'400</b>	<b>62'946.91</b>	<b>3'773.30</b>
	<b>Nettoergebnis</b>		<b>61'316.20</b>		<b>66'300</b>		<b>59'173.61</b>
3010.00	Löhne des Verwaltungs- und Betriebspersonals	27'840.25		29'600		27'781.85	
3050.00	AG-Beiträge AHV, IV, EO, ALV, Verwaltungskosten	1'074.30		1'600		1'220.70	
3053.00	AG-Beiträge an Unfall- und Personal-Haftpflichtversich.	82.50		200		89.10	
3054.00	AG-Beiträge an Familienausgleichskasse	172.80		300		194.95	
3055.00	AG-Beiträge an Krankentaggeldversicherungen	534.30		400		577.10	
3090.00	Aus- und Weiterbildung des eigenen Personals			200			
3099.00	Übriger Personalaufwand	497.20		400		208.00	
3100.00	Büromaterial	254.30		200		27.50	
3101.00	Betriebs-, Verbrauchsmaterial	760.80		800		926.55	
3103.00	Fachliteratur, Zeitschriften	6'384.05		6'500		6'881.26	

## Erfolgsrechnung

Einzelkonten nach Funktionen		Rechnung 2025		Budget 2025		Rechnung 2024	
		Aufwand	Ertrag	Aufwand	Ertrag	Aufwand	Ertrag
3110.00	Anschaffung Büromöbel und -geräte					204.30	
3113.00	Anschaffung Hardware			1'500			
3130.00	Dienstleistungen Dritter	843.95		2'000		1'809.00	
3133.00	Informatik-Nutzungsaufwand	3'081.30		3'400		2'371.85	
3632.00	Beiträge an Gemeinden und Zweckverbände	9'333.45		8'000		8'054.75	
3920.00	Interne Verrechnung von Pacht, Mieten, Benütz.kosten	12'600.00		12'600		12'600.00	
4240.00	Benützungsgebühren und Dienstleistungen		2'123.00		1'400		2'411.80
4250.00	Verkäufe		20.00				60.00
4390.00	Übriger Ertrag						1'301.50
<b>329</b>	<b>Kultur, übriges Nettoergebnis</b>	<b>35'467.20</b>	<b>1'377.50</b>	<b>52'200</b>	<b>200</b>	<b>26'718.85</b>	<b>26'718.85</b>
			<b>34'089.70</b>		<b>52'000</b>		
<b>3290</b>	<b>Kultur, übriges Nettoergebnis</b>	<b>25'549.25</b>	<b>1'022.50</b>	<b>41'900</b>		<b>16'693.65</b>	<b>16'693.65</b>
			<b>24'526.75</b>		<b>41'900</b>		
3000.00	Entschädigungen, Sitz.gelder an Behörden/Komm.	2'186.00		3'500		3'943.00	
3050.00	AG-Beiträge AHV, IV, EO, ALV, Verwaltungskosten	24.25		200		12.10	
3053.00	AG-Beiträge an Unfall- und Personal-Haftpflichtversich.	1.85				.45	
3054.00	AG-Beiträge an Familienausgleichskasse	3.85		100		1.90	
3055.00	AG-Beiträge an Krankentaggeldversicherungen	1.40					
3090.00	Aus- und Weiterbildung des eigenen Personals					130.00	
3101.00	Betriebs-, Verbrauchsmaterial	451.40		300		367.95	
3102.00	Drucksachen, Publikationen	1'331.65		1'200		2'071.10	
3111.00	Anschaffung Apparate, Masch., Geräte, Fz, Werkzeuge	6'360.00		6'400			
3130.00	Dienstleistungen Dritter	3'872.70		7'500		3'797.15	
3636.00	Beiträge an private Org. ohne Erwerbszweck	11'316.15		22'700		6'370.00	
4390.00	Übriger Ertrag		1'022.50				
<b>3291</b>	<b>Kultur, KommBox Nettoergebnis</b>	<b>9'917.95</b>	<b>355.00</b>	<b>10'300</b>	<b>200</b>	<b>10'025.20</b>	<b>10'025.20</b>
			<b>9'562.95</b>		<b>10'100</b>		
3000.00	Entschädigungen, Sitz.gelder an Behörden/Komm.	4'082.00		4'600		4'458.00	
3050.00	AG-Beiträge AHV, IV, EO, ALV, Verwaltungskosten					6.10	
3053.00	AG-Beiträge an Unfall- und Personal-Haftpflichtversich.					.40	
3054.00	AG-Beiträge an Familienausgleichskasse					.95	

## Erfolgsrechnung

Einzelkonten nach Funktionen		Rechnung 2025		Budget 2025		Rechnung 2024	
		Aufwand	Ertrag	Aufwand	Ertrag	Aufwand	Ertrag
3101.00	Betriebs-, Verbrauchsmaterial			600			
3102.00	Drucksachen, Publikationen	5'048.25		3'900		4'605.90	
3130.00	Dienstleistungen Dritter	787.70		1'200		899.95	
3170.00	Reisekosten und Spesen					53.90	
4390.00	Übriger Ertrag		355.00		200		
<b>33</b>	<b>Medien</b>	<b>55'128.45</b>	<b>4'840.00</b>	<b>58'800</b>	<b>2'500</b>	<b>57'284.70</b>	<b>5'080.00</b>
	<b>Nettoergebnis</b>		<b>50'288.45</b>		<b>56'300</b>		<b>52'204.70</b>
<b>332</b>	<b>Massenmedien</b>	<b>55'128.45</b>	<b>4'840.00</b>	<b>58'800</b>	<b>2'500</b>	<b>57'284.70</b>	<b>5'080.00</b>
	<b>Nettoergebnis</b>		<b>50'288.45</b>		<b>56'300</b>		<b>52'204.70</b>
<b>3320</b>	<b>Massenmedien</b>	<b>55'128.45</b>	<b>4'840.00</b>	<b>58'800</b>	<b>2'500</b>	<b>57'284.70</b>	<b>5'080.00</b>
	<b>Nettoergebnis</b>		<b>50'288.45</b>		<b>56'300</b>		<b>52'204.70</b>
3000.00	Entschädigungen, Sitz.gelder an Behörden/Komm.	3'543.00		4'000		5'182.00	
3050.00	AG-Beiträge AHV, IV, EO, ALV, Verwaltungskosten	2.10				288.50	
3053.00	AG-Beiträge an Unfall- und Personal-Haftpflichtversich.	.30				.85	
3054.00	AG-Beiträge an Familienausgleichskasse	.40				46.30	
3102.00	Drucksachen, Publikationen	50'656.85		54'000		50'575.30	
3130.00	Dienstleistungen Dritter	838.30		800		1'051.75	
3170.00	Reisekosten und Spesen	87.50				140.00	
4250.00	Verkäufe		840.00		2'500		1'080.00
4260.00	Rückerstattungen und Kostenbeteiligungen Dritter		4'000.00				4'000.00
<b>34</b>	<b>Sport und Freizeit</b>	<b>86'375.75</b>	<b>2'200.00</b>	<b>38'000</b>	<b>2'100</b>	<b>37'268.05</b>	<b>2'100.00</b>
	<b>Nettoergebnis</b>		<b>84'175.75</b>		<b>35'900</b>		<b>35'168.05</b>
<b>341</b>	<b>Sport</b>	<b>11'851.00</b>	<b>2'200.00</b>	<b>10'200</b>	<b>2'100</b>	<b>10'616.00</b>	<b>2'100.00</b>
	<b>Nettoergebnis</b>		<b>9'651.00</b>		<b>8'100</b>		<b>8'516.00</b>
<b>3410</b>	<b>Sport</b>	<b>11'851.00</b>	<b>2'200.00</b>	<b>10'200</b>	<b>2'100</b>	<b>10'616.00</b>	<b>2'100.00</b>
	<b>Nettoergebnis</b>		<b>9'651.00</b>		<b>8'100</b>		<b>8'516.00</b>
3160.00	Miete und Pacht Liegenschaften	2'225.00		2'300		2'225.00	
3300.40	Planmässige Abschreib. Hochbauten VV	303.00		300		303.00	

## Erfolgsrechnung

Einzelkonten nach Funktionen		Rechnung 2025		Budget 2025		Rechnung 2024	
		Aufwand	Ertrag	Aufwand	Ertrag	Aufwand	Ertrag
3611.00	Entschädigungen an Kantone und Konkordate	2'220.00		2'100		2'100.00	
3636.00	Beiträge an private Org. ohne Erwerbszweck	3'975.00		4'000		3'600.00	
3637.00	Beiträge an private Haushalte	1'920.00		300		1'180.00	
3660.70	Planmässige Abschr. Invest.beiträge an priv. Haushalte	1'208.00		1'200		1'208.00	
4260.00	Rückerstattungen und Kostenbeteiligungen Dritter		2'200.00		2'100		2'100.00
<b>342</b>	<b>Freizeit</b>	<b>74'524.75</b>		<b>27'800</b>		<b>26'652.05</b>	
	<b>Nettoergebnis</b>		<b>74'524.75</b>		<b>27'800</b>		<b>26'652.05</b>
<b>3420</b>	<b>Freizeit</b>	<b>74'524.75</b>		<b>27'800</b>		<b>26'652.05</b>	
	<b>Nettoergebnis</b>		<b>74'524.75</b>		<b>27'800</b>		<b>26'652.05</b>
3130.00	Dienstleistungen Dritter	10'651.65		8'500		8'415.05	
3140.00	Unterhalt an Grundstücken	44'850.65					
3151.00	Unterhalt Apparate, Masch., Geräte, Fz, Werkzeuge	486.45					
3160.00	Miete und Pacht Liegenschaften	300.00					
3300.30	Planmässige Abschreib. übrige Tiefbauten VV	2'350.00		2'400		2'351.00	
3300.40	Planmässige Abschreib. Hochbauten VV	11'886.00		11'900		11'886.00	
3637.00	Beiträge an private Haushalte			1'000			
3910.00	Interne Verrechnung von Dienstleistungen	4'000.00		4'000		4'000.00	
<b>4</b>	<b>GESUNDHEIT</b>	<b>857'554.61</b>	<b>100.00</b>	<b>845'200</b>		<b>858'108.10</b>	<b>100.00</b>
	<b>Nettoergebnis</b>		<b>857'454.61</b>		<b>845'200</b>		<b>858'008.10</b>
<b>41</b>	<b>Spitäler, Kranken- und Pflegeheime</b>	<b>432'264.10</b>		<b>343'000</b>		<b>358'539.30</b>	
	<b>Nettoergebnis</b>		<b>432'264.10</b>		<b>343'000</b>		<b>358'539.30</b>
<b>412</b>	<b>Kranken-, Alters- und Pflegeheime</b>	<b>432'264.10</b>		<b>343'000</b>		<b>358'539.30</b>	
	<b>Nettoergebnis</b>		<b>432'264.10</b>		<b>343'000</b>		<b>358'539.30</b>
<b>4125</b>	<b>Pflegefinanzierung Alters- und Pflegeheime</b>	<b>432'264.10</b>		<b>343'000</b>		<b>358'539.30</b>	
	<b>Nettoergebnis</b>		<b>432'264.10</b>		<b>343'000</b>		<b>358'539.30</b>
3634.40	Beiträge an öffentliche Unternehmungen	372'396.75		290'000		289'724.25	
3635.00	Beiträge an private Unternehmungen	2'494.00					
3635.40	Beiträge an private Unternehmungen	57'373.35		53'000		68'815.05	

## Erfolgsrechnung

Einzelkonten nach Funktionen		Rechnung 2025		Budget 2025		Rechnung 2024	
		Aufwand	Ertrag	Aufwand	Ertrag	Aufwand	Ertrag
<b>42</b>	<b>Ambulante Krankenpflege</b>	<b>364'574.51</b>		<b>422'900</b>		<b>429'828.20</b>	
	<b>Nettoergebnis</b>		<b>364'574.51</b>		<b>422'900</b>		<b>429'828.20</b>
<b>421</b>	<b>Ambulante Krankenpflege</b>	<b>360'606.51</b>		<b>418'800</b>		<b>425'838.20</b>	
	<b>Nettoergebnis</b>		<b>360'606.51</b>		<b>418'800</b>		<b>425'838.20</b>
<b>4210</b>	<b>Ambulante Krankenpflege</b>			<b>21'800</b>		<b>26'475.85</b>	
	<b>Nettoergebnis</b>				<b>21'800</b>		<b>26'475.85</b>
3614.00	Entschädigungen an öffentliche Unternehmungen			21'800		26'475.85	
<b>4215</b>	<b>Pflegefinanzierung ambulante Krankenpflege (Spitex)</b>	<b>360'606.51</b>		<b>397'000</b>		<b>399'362.35</b>	
	<b>Nettoergebnis</b>		<b>360'606.51</b>		<b>397'000</b>		<b>399'362.35</b>
3614.00	Entschädigungen an öffentliche Unternehmungen	341.91					
3635.50	Beiträge an private Unternehmungen	270'457.65		350'000		312'333.45	
3635.56	Beiträge an übrige private Unternehmen	89'806.95		47'000		87'028.90	
<b>422</b>	<b>Rettungsdienste</b>	<b>3'968.00</b>		<b>4'100</b>		<b>3'990.00</b>	
	<b>Nettoergebnis</b>		<b>3'968.00</b>		<b>4'100</b>		<b>3'990.00</b>
<b>4220</b>	<b>Rettungsdienste</b>	<b>3'968.00</b>		<b>4'100</b>		<b>3'990.00</b>	
	<b>Nettoergebnis</b>		<b>3'968.00</b>		<b>4'100</b>		<b>3'990.00</b>
3635.00	Beiträge an private Unternehmungen	3'968.00		4'100		3'990.00	
<b>43</b>	<b>Gesundheitsprävention</b>	<b>36'884.80</b>		<b>51'400</b>		<b>41'730.00</b>	
	<b>Nettoergebnis</b>		<b>36'884.80</b>		<b>51'400</b>		<b>41'730.00</b>
<b>431</b>	<b>Alkohol- und Drogenprävention</b>	<b>21'313.15</b>		<b>32'500</b>		<b>26'823.55</b>	
	<b>Nettoergebnis</b>		<b>21'313.15</b>		<b>32'500</b>		<b>26'823.55</b>
<b>4310</b>	<b>Alkohol- und Drogenprävention</b>	<b>21'313.15</b>		<b>32'500</b>		<b>26'823.55</b>	
	<b>Nettoergebnis</b>		<b>21'313.15</b>		<b>32'500</b>		<b>26'823.55</b>
3612.00	Entschädigungen an Gemeinden und Zweckverbände	16'301.25		25'500		21'454.65	
3632.00	Beiträge an Gemeinden und Zweckverbände	5'011.90		7'000		5'368.90	

## Erfolgsrechnung

Einzelkonten nach Funktionen		Rechnung 2025		Budget 2025		Rechnung 2024	
		Aufwand	Ertrag	Aufwand	Ertrag	Aufwand	Ertrag
<b>433</b>	<b>Schulgesundheitsdienst</b>	<b>15'112.00</b>		<b>18'500</b>		<b>14'512.35</b>	
	<b>Nettoergebnis</b>		<b>15'112.00</b>		<b>18'500</b>		<b>14'512.35</b>
<b>4330</b>	<b>Schulgesundheitsdienst</b>	<b>15'112.00</b>		<b>18'500</b>		<b>14'512.35</b>	
	<b>Nettoergebnis</b>		<b>15'112.00</b>		<b>18'500</b>		<b>14'512.35</b>
3000.00	Entschädigungen, Sitz.gelder an Behörden/Komm.					330.00	
3010.00	Löhne des Verwaltungs- und Betriebspersonals	627.60		1'500		770.00	
3020.00	Löhne der Lehrpersonen	475.50					
3050.00	AG-Beiträge AHV, IV, EO, ALV, Verwaltungskosten	35.50		50			
3053.00	AG-Beiträge an Unfall- und Personal-Haftpflichtversich.	7.85		30		3.50	
3054.00	AG-Beiträge an Familienausgleichskasse	5.65		10			
3055.00	AG-Beiträge an Krankentaggeldversicherungen	11.50		10			
3090.00	Aus- und Weiterbildung des eigenen Personals			300			
3106.00	Medizinisches Material	517.40		600		540.10	
3136.00	Honorare privatärztlicher Tätigkeit	13'397.00		16'000		12'868.75	
3170.00	Reisekosten und Spesen	34.00					
<b>434</b>	<b>Lebensmittelkontrolle</b>	<b>459.65</b>		<b>400</b>		<b>394.10</b>	
	<b>Nettoergebnis</b>		<b>459.65</b>		<b>400</b>		<b>394.10</b>
<b>4340</b>	<b>Lebensmittelkontrolle</b>	<b>459.65</b>		<b>400</b>		<b>394.10</b>	
	<b>Nettoergebnis</b>		<b>459.65</b>		<b>400</b>		<b>394.10</b>
3130.00	Dienstleistungen Dritter	100.00		100		100.00	
3132.00	Honorare externe Beratungen, Gutachten, Fachexpertisen usw.	359.65		300		294.10	
<b>49</b>	<b>Gesundheitswesen, übriges</b>	<b>23'831.20</b>	<b>100.00</b>	<b>27'900</b>		<b>28'010.60</b>	<b>100.00</b>
	<b>Nettoergebnis</b>		<b>23'731.20</b>		<b>27'900</b>		<b>27'910.60</b>
<b>490</b>	<b>Gesundheitswesen, übriges</b>	<b>23'831.20</b>	<b>100.00</b>	<b>27'900</b>		<b>28'010.60</b>	<b>100.00</b>
	<b>Nettoergebnis</b>		<b>23'731.20</b>		<b>27'900</b>		<b>27'910.60</b>
<b>4900</b>	<b>Gesundheitswesen, übrige</b>	<b>23'831.20</b>	<b>100.00</b>	<b>27'900</b>		<b>28'010.60</b>	<b>100.00</b>
	<b>Nettoergebnis</b>		<b>23'731.20</b>		<b>27'900</b>		<b>27'910.60</b>

## Erfolgsrechnung

Einzelkonten nach Funktionen		Rechnung 2025		Budget 2025		Rechnung 2024	
		Aufwand	Ertrag	Aufwand	Ertrag	Aufwand	Ertrag
3000.00	Entschädigungen, Sitz.gelder an Behörden/Komm.	8'443.00		9'800		10'916.00	
3050.00	AG-Beiträge AHV, IV, EO, ALV, Verwaltungskosten	183.20		340		224.45	
3053.00	AG-Beiträge an Unfall- und Personal-Haftpflichtversich.	5.15		10		6.20	
3054.00	AG-Beiträge an Familienausgleichskasse	29.20		50		35.80	
3099.00	Übriger Personalaufwand			600		688.30	
3101.00	Betriebs-, Verbrauchsmaterial	280.00		300		346.45	
3102.00	Drucksachen, Publikationen	5'830.90		7'400		6'092.10	
3130.00	Dienstleistungen Dritter	5'474.60		5'400		5'855.90	
3170.00	Reisekosten und Spesen					9.80	
3631.00	Beiträge an Kantone und Konkordate	3'585.15		4'000		3'835.60	
4270.00	Bussen		100.00				100.00
<b>5</b>	<b>SOZIALE SICHERHEIT</b>	<b>2'384'415.09</b>	<b>1'405'654.65</b>	<b>2'347'100</b>	<b>930'100</b>	<b>2'668'605.47</b>	<b>1'336'723.09</b>
	<b>Nettoergebnis</b>		<b>978'760.44</b>		<b>1'417'000</b>		<b>1'331'882.38</b>
<b>51</b>	<b>Krankheit und Unfall</b>	<b>87'259.55</b>	<b>89'649.53</b>	<b>120'000</b>	<b>120'000</b>	<b>120'171.45</b>	<b>121'352.00</b>
	<b>Nettoergebnis</b>	<b>2'389.98</b>				<b>1'180.55</b>	
<b>512</b>	<b>Prämienverbilligungen</b>	<b>87'259.55</b>	<b>89'649.53</b>	<b>120'000</b>	<b>120'000</b>	<b>120'171.45</b>	<b>121'352.00</b>
	<b>Nettoergebnis</b>	<b>2'389.98</b>				<b>1'180.55</b>	
<b>5120</b>	<b>Prämienverbilligungen</b>	<b>87'259.55</b>	<b>89'649.53</b>	<b>120'000</b>	<b>120'000</b>	<b>120'171.45</b>	<b>121'352.00</b>
	<b>Nettoergebnis</b>	<b>2'389.98</b>				<b>1'180.55</b>	
3635.10	Beiträge an oblig. K für Soz.hilfebeziehende	87'259.55		120'000		120'171.45	
4290.00	Übrige Entgelte		5'423.68		500		1'717.40
4631.00	Beiträge von Kantonen und Konkordaten		65'688.55		84'000		85'089.90
4637.10	Durch Soz.hilfebeziehende rückerstattete Prämien		18'537.30		35'500		34'544.70
<b>52</b>	<b>Invalidität</b>	<b>489'413.20</b>	<b>345'226.00</b>	<b>366'000</b>	<b>253'000</b>	<b>444'242.65</b>	<b>415'455.00</b>
	<b>Nettoergebnis</b>		<b>144'187.20</b>		<b>113'000</b>		<b>28'787.65</b>
<b>522</b>	<b>Ergänzungsleistungen IV</b>	<b>489'413.20</b>	<b>345'226.00</b>	<b>366'000</b>	<b>253'000</b>	<b>444'242.65</b>	<b>415'455.00</b>
	<b>Nettoergebnis</b>		<b>144'187.20</b>		<b>113'000</b>		<b>28'787.65</b>

## Erfolgsrechnung

Einzelkonten nach Funktionen		Rechnung 2025		Budget 2025		Rechnung 2024	
		Aufwand	Ertrag	Aufwand	Ertrag	Aufwand	Ertrag
<b>5220</b>	<b>Ergänzungsleistungen IV</b>	<b>489'413.20</b>	<b>345'226.00</b>	<b>366'000</b>	<b>253'000</b>	<b>444'242.65</b>	<b>415'455.00</b>
	<b>Nettoergebnis</b>		<b>144'187.20</b>		<b>113'000</b>		<b>28'787.65</b>
3637.20	Ergänzungsleistungen zur IV	462'085.00		350'000		421'996.00	
3637.22	EL-Krankheits- und Behinderungskosten (zur IV)	27'328.20		16'000		22'246.65	
4631.00	Beiträge von Kantonen und Konkordaten		336'436.00		245'000		393'333.00
4637.20	Rückerstatt. Ergänzungsleistungen zur IV		7'790.00		8'000		22'122.00
4637.22	Rückerstatt. EL-Krankheits- und Behind.kosten (zur IV)		1'000.00				
<b>53</b>	<b>Alter + Hinterlassene</b>	<b>256'596.39</b>	<b>181'837.65</b>	<b>235'500</b>	<b>149'500</b>	<b>271'483.20</b>	<b>242'340.50</b>
	<b>Nettoergebnis</b>		<b>74'758.74</b>		<b>86'000</b>		<b>29'142.70</b>
<b>531</b>	<b>Alters- + Hinterlassenenversicherung AHV</b>	<b>7'134.90</b>	<b>2'492.00</b>	<b>6'500</b>	<b>2'500</b>	<b>5'162.65</b>	<b>4'217.50</b>
	<b>Nettoergebnis</b>		<b>4'642.90</b>		<b>4'000</b>		<b>945.15</b>
<b>5310</b>	<b>Alters- + Hinterlassenenversicherung AHV</b>	<b>7'134.90</b>	<b>2'492.00</b>	<b>6'500</b>	<b>2'500</b>	<b>5'162.65</b>	<b>4'217.50</b>
	<b>Nettoergebnis</b>		<b>4'642.90</b>		<b>4'000</b>		<b>945.15</b>
3633.00	Beiträge an öffentliche Sozialversicherungen	4'634.90		4'000		2'662.65	
3910.00	Interne Verrechnung von Dienstleistungen	2'500.00		2'500		2'500.00	
4613.00	Entschädigungen von öffentl. Soz.versich.		2'492.00		2'500		4'217.50
<b>532</b>	<b>Ergänzungsleistungen AHV</b>	<b>249'461.49</b>	<b>179'345.65</b>	<b>229'000</b>	<b>147'000</b>	<b>256'533.55</b>	<b>228'336.00</b>
	<b>Nettoergebnis</b>		<b>70'115.84</b>		<b>82'000</b>		<b>28'197.55</b>
<b>5320</b>	<b>Ergänzungsleistungen AHV</b>	<b>249'461.49</b>	<b>179'345.65</b>	<b>229'000</b>	<b>147'000</b>	<b>256'533.55</b>	<b>228'336.00</b>
	<b>Nettoergebnis</b>		<b>70'115.84</b>		<b>82'000</b>		<b>28'197.55</b>
3637.21	Ergänzungsleistungen zur AHV	214'984.00		210'000		237'481.00	
3637.23	EL-Krankheits- und Behinderungskosten (zur AHV)	34'477.49		19'000		19'052.55	
4631.00	Beiträge von Kantonen und Konkordaten		163'605.00		147'000		222'539.00
4637.20	Rückerstatt. Ergänzungsleistungen zur IV		10'756.00				5'797.00
4637.22	Rückerstatt. EL-Krankheits- und Behind.kosten (zur IV)		4'984.65				
<b>533</b>	<b>Leistungen an Pensionierte</b>					<b>9'787.00</b>	<b>9'787.00</b>
<b>5330</b>	<b>Leistungen an Pensionierte</b>					<b>9'787.00</b>	<b>9'787.00</b>

## Erfolgsrechnung

Einzelkonten nach Funktionen		Rechnung 2025		Budget 2025		Rechnung 2024	
		Aufwand	Ertrag	Aufwand	Ertrag	Aufwand	Ertrag
3064.00	Überbrückungsrenten					9'787.00	
4910.00	Interne Verrechnung von Dienstleistungen						9'787.00
<b>54</b>	<b>Familie und Jugend</b>	<b>480'005.14</b>	<b>322'622.40</b>	<b>462'400</b>		<b>481'253.85</b>	<b>2'621.60</b>
	<b>Nettoergebnis</b>		<b>157'382.74</b>		<b>462'400</b>		<b>478'632.25</b>
<b>543</b>	<b>Alimentenbevorschussung und -inkasso</b>	<b>19'687.35</b>	<b>200.00</b>	<b>12'000</b>		<b>5'445.80</b>	
	<b>Nettoergebnis</b>		<b>19'487.35</b>		<b>12'000</b>		<b>5'445.80</b>
<b>5430</b>	<b>Alimentenbevorschussung und -inkasso</b>	<b>19'687.35</b>	<b>200.00</b>	<b>12'000</b>		<b>5'445.80</b>	
	<b>Nettoergebnis</b>		<b>19'487.35</b>		<b>12'000</b>		<b>5'445.80</b>
3637.00	Beiträge an private Haushalte	19'687.35		12'000		5'445.80	
4637.00	Rückerstattungen Dritter		200.00				
<b>544</b>	<b>Jugendschutz</b>	<b>389'801.79</b>	<b>321'922.40</b>	<b>373'500</b>		<b>398'989.35</b>	<b>2'621.60</b>
	<b>Nettoergebnis</b>		<b>67'879.39</b>		<b>373'500</b>		<b>396'367.75</b>
<b>5440</b>	<b>Jugendschutz</b>	<b>389'801.79</b>	<b>321'922.40</b>	<b>373'500</b>		<b>398'989.35</b>	<b>2'621.60</b>
	<b>Nettoergebnis</b>		<b>67'879.39</b>		<b>373'500</b>		<b>396'367.75</b>
3000.00	Entschädigungen, Sitz.gelder an Behörden/Komm.	1'632.00		2'500		1'099.70	
3010.00	Löhne des Verwaltungs- und Betriebspersonals	2'578.75		5'500		2'937.95	
3050.00	AG-Beiträge AHV, IV, EO, ALV, Verwaltungskosten	164.90		200		111.65	
3053.00	AG-Beiträge an Unfall- und Personal-Haftpflichtversich.	19.75		50		10.50	
3054.00	AG-Beiträge an Familienausgleichskasse	26.35		50		17.85	
3055.00	AG-Beiträge an Krankentaggeldversicherungen	19.45					
3099.00	Übriger Personalaufwand			500		204.30	
3101.00	Betriebs-, Verbrauchsmaterial			300			
3130.00	Dienstleistungen Dritter	62'675.00		65'000		57'000.00	
3631.00	Beiträge an Kantone und Konkordate	304'032.49		291'900		330'716.65	
3636.00	Beiträge an private Org. ohne Erwerbzweck	14'653.10		3'500		2'890.75	
3920.00	Interne Verrechnung von Pacht, Mieten, Benütz.kosten	4'000.00		4'000		4'000.00	
4260.00	Rückerstattungen und Kostenbeteiligungen Dritter		775.00				2'621.60
4631.00	Beiträge von Kantonen und Konkordaten		321'147.40				

## Erfolgsrechnung

Einzelkonten nach Funktionen		Rechnung 2025		Budget 2025		Rechnung 2024	
		Aufwand	Ertrag	Aufwand	Ertrag	Aufwand	Ertrag
<b>545</b>	<b>Leistungen an Familien</b>	<b>70'516.00</b>	<b>500.00</b>	<b>76'900</b>		<b>76'818.70</b>	
	<b>Nettoergebnis</b>		<b>70'016.00</b>		<b>76'900</b>		<b>76'818.70</b>
<b>5450</b>	<b>Leistungen an Familien</b>	<b>63'916.65</b>		<b>66'900</b>		<b>68'836.70</b>	
	<b>Nettoergebnis</b>		<b>63'916.65</b>		<b>66'900</b>		<b>68'836.70</b>
3612.00	Entschädigungen an Gemeinden und Zweckverbände	63'916.65		66'900		66'836.70	
3612.03	Entschädigung an KESB					2'000.00	
<b>5451</b>	<b>Kindertagesstätten und Kinderhorte</b>	<b>6'599.35</b>	<b>500.00</b>	<b>10'000</b>		<b>7'982.00</b>	
	<b>Nettoergebnis</b>		<b>6'099.35</b>		<b>10'000</b>		<b>7'982.00</b>
3130.00	Dienstleistungen Dritter	1'300.00				1'202.50	
3636.00	Beiträge an private Org. ohne Erwerbszweck	4'900.00		5'000		4'900.00	
3637.00	Beiträge an private Haushalte	399.35		5'000		1'879.50	
4260.00	Rückerstattungen und Kostenbeteiligungen Dritter		500.00				
<b>57</b>	<b>Sozialhilfe und Asylwesen</b>	<b>1'071'140.81</b>	<b>466'319.07</b>	<b>1'163'200</b>	<b>407'600</b>	<b>1'351'454.32</b>	<b>554'953.99</b>
	<b>Nettoergebnis</b>		<b>604'821.74</b>		<b>755'600</b>		<b>796'500.33</b>
<b>571</b>	<b>Beihilfen / Zuschüsse</b>	<b>47'734.00</b>	<b>33'414.00</b>	<b>18'000</b>	<b>12'600</b>	<b>36'254.00</b>	<b>31'029.00</b>
	<b>Nettoergebnis</b>		<b>14'320.00</b>		<b>5'400</b>		<b>5'225.00</b>
<b>5710</b>	<b>Beihilfen / Zuschüsse</b>	<b>47'734.00</b>	<b>33'414.00</b>	<b>18'000</b>	<b>12'600</b>	<b>36'254.00</b>	<b>31'029.00</b>
	<b>Nettoergebnis</b>		<b>14'320.00</b>		<b>5'400</b>		<b>5'225.00</b>
3637.24	Beihilfen	34'499.00		18'000		25'856.00	
3637.25	Kantonalrechtliche Zuschüsse	13'235.00				10'398.00	
4631.00	Beiträge von Kantonen und Konkordaten		33'414.00		12'600		29'817.00
4637.24	Rückerstatt. Beihilfen						1'212.00
<b>572</b>	<b>Wirtschaftliche Hilfe</b>	<b>567'634.75</b>	<b>359'369.97</b>	<b>690'000</b>	<b>354'000</b>	<b>712'111.07</b>	<b>425'395.49</b>
	<b>Nettoergebnis</b>		<b>208'264.78</b>		<b>336'000</b>		<b>286'715.58</b>
<b>5720</b>	<b>Gesetzliche wirtschaftliche Hilfe</b>	<b>567'634.75</b>	<b>359'369.97</b>	<b>690'000</b>	<b>354'000</b>	<b>712'111.07</b>	<b>425'395.49</b>
	<b>Nettoergebnis</b>		<b>208'264.78</b>		<b>336'000</b>		<b>286'715.58</b>
3637.30	Ges. wirtsch. Hilfe an Schweizer ohne Kostenersatz	410'128.25		390'000		457'510.27	

## Erfolgsrechnung

Einzelkonten nach Funktionen		Rechnung 2025		Budget 2025		Rechnung 2024	
		Aufwand	Ertrag	Aufwand	Ertrag	Aufwand	Ertrag
3637.34	Ges. wirtsch. Hilfe an Ausländer ohne Kostenersatz	112'058.55		180'000		168'887.60	
3637.35	Ges. wirtsch. Hilfe an Ausländer mit vollem Kostenersatz	45'447.95		120'000		85'713.20	
4612.00	Entschädigungen von Gemeinden und Zweckverbänden		2'500.00				
4631.00	Beiträge von Kantonen und Konkordaten		9'529.00		14'000		11'947.00
4631.35	Kostenerstatt. des Kantons für Ausl. voller Kostenersatz		3'775.05		90'000		38'605.80
4637.30	Rückerstatt. Dritter für Schweizer ohne Kostenersatz		276'917.67		200'000		220'820.70
4637.34	Rückerstatt. Dritter für Ausländer ohne Kostenersatz		27'659.15		20'000		106'893.59
4637.35	Rückerstatt. Dritter für Ausländer mit vollem Kosteners.		38'989.10		30'000		47'128.40
<b>573</b>	<b>Asylwesen</b>	<b>233'652.80</b>	<b>18'000.00</b>	<b>208'000</b>		<b>270'318.50</b>	
	<b>Nettoergebnis</b>		<b>215'652.80</b>		<b>208'000</b>		<b>270'318.50</b>
<b>5730</b>	<b>Asylwesen</b>	<b>233'652.80</b>	<b>18'000.00</b>	<b>208'000</b>		<b>270'318.50</b>	
	<b>Nettoergebnis</b>		<b>215'652.80</b>		<b>208'000</b>		<b>270'318.50</b>
3130.00	Dienstleistungen Dritter	483.20				636.00	
3160.00	Miete und Pacht Liegenschaften	18'576.00					
3612.00	Entschädigungen an Gemeinden und Zweckverbände	214'593.60		208'000		269'682.50	
4470.00	Pacht- und Mietzinse Liegenschaften VV		18'000.00				
<b>579</b>	<b>Fürsorge, übriges</b>	<b>222'119.26</b>	<b>55'535.10</b>	<b>247'200</b>	<b>41'000</b>	<b>332'770.75</b>	<b>98'529.50</b>
	<b>Nettoergebnis</b>		<b>166'584.16</b>		<b>206'200</b>		<b>234'241.25</b>
<b>5790</b>	<b>Fürsorge, übriges</b>	<b>222'119.26</b>	<b>55'535.10</b>	<b>247'200</b>	<b>41'000</b>	<b>332'770.75</b>	<b>98'529.50</b>
	<b>Nettoergebnis</b>		<b>166'584.16</b>		<b>206'200</b>		<b>234'241.25</b>
3000.00	Entschädigungen, Sitz.gelder an Behörden/Komm.	11'134.50		11'000		16'076.50	
3050.00	AG-Beiträge AHV, IV, EO, ALV, Verwaltungskosten	401.80		750		717.90	
3053.00	AG-Beiträge an Unfall- und Personal-Haftpflichtversich.	14.10		50		25.10	
3054.00	AG-Beiträge an Familienausgleichskasse	64.10		100		114.60	
3099.00	Übriger Personalaufwand			2'000			
3102.00	Drucksachen, Publikationen	2'841.20				65.15	
3130.00	Dienstleistungen Dritter	13'603.10		13'000		4'570.10	
3132.00	Honorare externe Beratungen, Gutachten, Fachexpertisen usw.	592.25		1'000			
3611.00	Entschädigungen an Kantone und Konkordate	63.80				15.40	
3612.00	Entschädigungen an Gemeinden und Zweckverbände	157'810.16		190'000		284'789.90	

## Erfolgsrechnung

Einzelkonten nach Funktionen		Rechnung 2025		Budget 2025		Rechnung 2024	
		Aufwand	Ertrag	Aufwand	Ertrag	Aufwand	Ertrag
3613.00	Entschädigungen an öffentl. Soz.vers.	17'762.00		13'000		14'356.00	
3614.00	Entschädigungen an öffentliche Unternehmungen	9'315.00				318.25	
3636.00	Beiträge an private Org. ohne Erwerbszweck	8'517.25		16'300		11'721.85	
4611.00	Entschädigungen von Kantonen und Konkordaten		1'461.00		1'000		1'423.00
4612.00	Entschädigungen von Gemeinden und Zweckverbänden		7'193.10				10'922.50
4631.00	Beiträge von Kantonen und Konkordaten		46'881.00		40'000		86'184.00
<b>6</b>	<b>VERKEHR UND NACHRICHTENÜBERMITTLUNG</b>	<b>1'047'156.84</b>	<b>559'944.26</b>	<b>1'080'000</b>	<b>546'700</b>	<b>965'043.94</b>	<b>542'429.93</b>
	<b>Nettoergebnis</b>		<b>487'212.58</b>		<b>533'300</b>		<b>422'614.01</b>
<b>61</b>	<b>Strassenverkehr</b>	<b>824'823.94</b>	<b>549'866.11</b>	<b>833'400</b>	<b>536'200</b>	<b>707'300.55</b>	<b>530'292.38</b>
	<b>Nettoergebnis</b>		<b>274'957.83</b>		<b>297'200</b>		<b>177'008.17</b>
<b>615</b>	<b>Gemeindestrassen</b>	<b>824'823.94</b>	<b>549'866.11</b>	<b>833'400</b>	<b>536'200</b>	<b>707'300.55</b>	<b>530'292.38</b>
	<b>Nettoergebnis</b>		<b>274'957.83</b>		<b>297'200</b>		<b>177'008.17</b>
<b>6150</b>	<b>Gemeindestrassen</b>	<b>824'823.94</b>	<b>549'866.11</b>	<b>833'400</b>	<b>536'200</b>	<b>707'300.55</b>	<b>530'292.38</b>
	<b>Nettoergebnis</b>		<b>274'957.83</b>		<b>297'200</b>		<b>177'008.17</b>
3010.00	Löhne des Verwaltungs- und Betriebspersonals	264'511.40		289'000		272'686.60	
3010.09	Erstattung Lohn des Verwaltungs- und Betriebspers.	-7'754.30				-44'043.75	
3050.00	AG-Beiträge AHV, IV, EO, ALV, Verwaltungskosten	16'546.85		18'400		15'585.70	
3052.00	AG-Beiträge an Pensionskassen	27'304.80		25'000		25'245.50	
3053.00	AG-Beiträge an Unfall- und Personal-Haftpflichtversich.	5'296.70		7'500		5'735.45	
3054.00	AG-Beiträge an Familienausgleichskasse	2'641.70		3'100		2'487.85	
3055.00	AG-Beiträge an Krankentaggeldversicherungen	3'793.10		3'000		3'563.45	
3090.00	Aus- und Weiterbildung des eigenen Personals	421.60		6'600		1'332.65	
3091.00	Personalrekrutierung					1'690.60	
3099.00	Übriger Personalaufwand	1'728.15		2'200		2'049.90	
3100.00	Büromaterial	65.40		300		610.65	
3101.00	Betriebs-, Verbrauchsmaterial	39'320.65		32'000		19'782.90	
3111.00	Anschaffung Apparate, Masch., Geräte, Fz, Werkzeuge	60'304.70		22'700		17'363.95	
3112.00	Anschaffung Kleider, Uniformen	1'489.95		2'000		1'907.95	
3120.00	Ver- und Entsorgung Liegenschaften VV	121.40					
3130.00	Dienstleistungen Dritter	9'881.15		14'000		23'413.65	

## Erfolgsrechnung

Einzelkonten nach Funktionen		Rechnung 2025		Budget 2025		Rechnung 2024	
		Aufwand	Ertrag	Aufwand	Ertrag	Aufwand	Ertrag
3132.00	Honorare externe Beratungen, Gutachten, Fachexpertisen usw.	35'678.20		31'000		6'426.65	
3134.00	Sachversicherungsprämien	5'419.45		5'700		5'863.30	
3137.00	Steuern und Abgaben	2'191.00		3'000		2'266.00	
3141.10	Winterdienst	18'398.60		38'000		27'218.50	
3141.20	Strassenreinigung	16'419.65		18'000		16'436.35	
3141.30	Strassenbeleuchtung und -signale, Verkehrsspiegel	75'500.40		76'100		71'467.95	
3141.40	Belagsarbeiten, Staubfreimachung, Entwässerung	53'127.25		25'000		26'039.35	
3141.50	Übrige Unterhaltskosten	40'397.55		35'000		40'504.85	
3151.00	Unterhalt Apparate, Masch., Geräte, Fz, Werkzeuge	28'728.50		15'000		21'147.50	
3160.00	Miete und Pacht Liegenschaften	300.00					
3161.00	Mieten, Benützungskosten Mobilien	188.10		3'000		3'943.40	
3170.00	Reisekosten und Spesen	156.00					
3300.10	Planmässige Abschreib. Strassen und Verkehrswege VV	107'786.99		142'900		121'109.55	
3300.60	Planmässige Abschreib. Mobilien VV	14'859.00		14'900		15'464.10	
4260.00	Rückerstattungen und Kostenbeteiligungen Dritter		22'696.05				3'366.85
4390.00	Übriger Ertrag		393.50				
4611.00	Entschädigungen von Kantonen und Konkordaten		12'002.75		18'000		9'057.35
4612.00	Entschädigungen von Gemeinden und Zweckverbänden		1'200.00		1'300		951.30
4631.00	Beiträge von Kantonen und Konkordaten		285'173.81		288'500		288'516.88
4910.00	Interne Verrechnung von Dienstleistungen		228'400.00		228'400		228'400.00
<b>62</b>	<b>Öffentlicher Verkehr</b>	<b>222'332.90</b>	<b>10'078.15</b>	<b>246'600</b>	<b>10'500</b>	<b>257'743.39</b>	<b>12'137.55</b>
	<b>Nettoergebnis</b>		<b>212'254.75</b>		<b>236'100</b>		<b>245'605.84</b>
<b>621</b>	<b>Bahninfrastruktur</b>	<b>70'362.00</b>		<b>70'600</b>		<b>70'167.79</b>	
	<b>Nettoergebnis</b>		<b>70'362.00</b>		<b>70'600</b>		<b>70'167.79</b>
<b>6210</b>	<b>Bahninfrastruktur</b>	<b>70'362.00</b>		<b>70'600</b>		<b>70'167.79</b>	
	<b>Nettoergebnis</b>		<b>70'362.00</b>		<b>70'600</b>		<b>70'167.79</b>
3300.30	Planmässige Abschreib. übrige Tiefbauten VV	4'872.00		4'900		4'872.00	
3300.40	Planmässige Abschreib. Hochbauten VV	674.00		700		675.00	
3631.00	Beiträge an Kantone und Konkordate	64'816.00		65'000		64'016.00	
3660.20	Planmässige Abschreib. Invest.beiträge an Gde/ZV					604.79	

## Erfolgsrechnung

Einzelkonten nach Funktionen		Rechnung 2025		Budget 2025		Rechnung 2024	
		Aufwand	Ertrag	Aufwand	Ertrag	Aufwand	Ertrag
<b>622</b>	<b>Regionalverkehr</b>	<b>141'190.00</b>		<b>166'000</b>		<b>177'421.60</b>	
	<b>Nettoergebnis</b>		<b>141'190.00</b>		<b>166'000</b>		<b>177'421.60</b>
<b>6220</b>	<b>Regionalverkehr</b>	<b>141'190.00</b>		<b>166'000</b>		<b>177'421.60</b>	
	<b>Nettoergebnis</b>		<b>141'190.00</b>		<b>166'000</b>		<b>177'421.60</b>
3634.00	Beiträge an öffentliche Unternehmungen	141'190.00		166'000		177'421.60	
<b>629</b>	<b>Öffentlicher Verkehr, übriges</b>	<b>10'780.90</b>	<b>10'078.15</b>	<b>10'000</b>	<b>10'500</b>	<b>10'154.00</b>	<b>12'137.55</b>
	<b>Nettoergebnis</b>		<b>702.75</b>	<b>500</b>		<b>1'983.55</b>	
<b>6290</b>	<b>Öffentlicher Verkehr, übriges</b>	<b>10'780.90</b>	<b>10'078.15</b>	<b>10'000</b>	<b>10'500</b>	<b>10'154.00</b>	<b>12'137.55</b>
	<b>Nettoergebnis</b>		<b>702.75</b>	<b>500</b>		<b>1'983.55</b>	
3199.00	Übriger Betriebsaufwand	10'780.90		10'000		10'154.00	
4250.00	Verkäufe		9'608.00		10'000		11'654.00
4260.00	Rückerstattungen und Kostenbeteiligungen Dritter		470.15		500		483.55
<b>7</b>	<b>UMWELTSCHUTZ UND RAUMORDNUNG</b>	<b>1'236'041.31</b>	<b>1'063'531.31</b>	<b>1'376'900</b>	<b>1'142'900</b>	<b>1'248'634.39</b>	<b>1'047'998.04</b>
	<b>Nettoergebnis</b>		<b>172'510.00</b>		<b>234'000</b>		<b>200'636.35</b>
<b>71</b>	<b>Wasserversorgung</b>	<b>552'141.62</b>	<b>537'741.62</b>	<b>623'200</b>	<b>608'800</b>	<b>542'737.74</b>	<b>528'337.74</b>
	<b>Nettoergebnis</b>		<b>14'400.00</b>		<b>14'400</b>		<b>14'400.00</b>
<b>710</b>	<b>Wasserversorgung</b>	<b>552'141.62</b>	<b>537'741.62</b>	<b>623'200</b>	<b>608'800</b>	<b>542'737.74</b>	<b>528'337.74</b>
	<b>Nettoergebnis</b>		<b>14'400.00</b>		<b>14'400</b>		<b>14'400.00</b>
<b>7100</b>	<b>Wasserversorgung</b>	<b>14'400.00</b>		<b>14'400</b>		<b>14'400.00</b>	
	<b>Nettoergebnis</b>		<b>14'400.00</b>		<b>14'400</b>		<b>14'400.00</b>
3120.00	Ver- und Entsorgung Liegenschaften VV	14'400.00		14'400		14'400.00	
<b>7101</b>	<b>Wasserwerk [Gemeindebetrieb]</b>	<b>537'741.62</b>	<b>537'741.62</b>	<b>608'800</b>	<b>608'800</b>	<b>528'337.74</b>	<b>528'337.74</b>
3000.00	Entschädigungen, Sitz.gelder an Behörden/Komm.	498.60					
3010.00	Löhne des Verwaltungs- und Betriebspersonals	10'549.76		6'900		9'411.01	
3010.09	Erstattung Lohn des Verwaltungs- und Betriebspers.	-2'858.55					
3050.00	AG-Beiträge AHV, IV, EO, ALV, Verwaltungskosten	201.06		400		330.06	

## Erfolgsrechnung

Einzelkonten nach Funktionen	Rechnung 2025		Budget 2025		Rechnung 2024	
	Aufwand	Ertrag	Aufwand	Ertrag	Aufwand	Ertrag
3052.00 AG-Beiträge an Pensionskassen	793.08		800		671.14	
3053.00 AG-Beiträge an Unfall- und Personal-Haftpflichtversich.	33.62		100		63.85	
3054.00 AG-Beiträge an Familienausgleichskasse	32.10		100		52.68	
3055.00 AG-Beiträge an Krankentaggeldversicherungen	28.63		100		54.48	
3090.00 Aus- und Weiterbildung des eigenen Personals	378.00		1'900		1'759.90	
3100.00 Büromaterial	64.35		200		173.72	
3101.00 Betriebs-, Verbrauchsmaterial	406.33		500		134.59	
3111.00 Anschaffung Apparate, Masch., Geräte, Fz, Werkzeuge	9'031.00		7'700		47'267.54	
3120.00 Ver- und Entsorgung Liegenschaften VV	23'519.15		36'000		25'137.44	
3130.00 Dienstleistungen Dritter	8'861.23		20'100		31'748.72	
3132.00 Honorare externe Beratungen, Gutachten, Fachexpertisen usw.	37'433.48		12'000		11'410.09	
3133.00 Informatik-Nutzungsaufwand	5'340.00		5'400		5'340.00	
3134.00 Sachversicherungsprämien	701.86		900		570.94	
3137.00 Steuern und Abgaben	141.78		100		223.19	
3143.00 Unterhalt übrige Tiefbauten	130'133.03		192'400		110'706.07	
3151.00 Unterhalt Apparate, Masch., Geräte, Fz, Werkzeuge	984.07		5'600		1'214.86	
3160.00 Miete und Pacht Liegenschaften	435.45		400		435.45	
3170.00 Reisekosten und Spesen	114.65		600		236.74	
3199.00 Übriger Betriebsaufwand	337.66				.30	
3300.30 Planmässige Abschreib. übrige Tiefbauten VV	83'566.00		93'700		79'912.00	
3300.60 Planmässige Abschreib. Mobilien VV	16'266.00		16'300		16'266.00	
3612.00 Entschädigungen an Gemeinden und Zweckverbände	956.22					
3614.00 Entschädigungen an öffentliche Unternehmungen	109'756.06		108'000		87'171.97	
3660.20 Planmässige Abschreib. Invest.beiträge an Gde/ZV	7'313.00		7'000		7'180.00	
3910.00 Interne Verrechnung von Dienstleistungen	82'000.00		82'000		82'000.00	
3940.00 Interne Verrechnung von kalk. Zinsen und Finanzaufw.	10'724.00		9'600		8'865.00	
4240.00 Benützungsgebühren und Dienstleistungen		508'738.85		492'000		474'751.30
4250.00 Verkäufe		175.82				
4260.00 Rückerstattungen und Kostenbeteiligungen Dritter		4'023.79		16'100		18'934.10
4270.00 Bussen		-15.50				
4390.00 Übriger Ertrag		142.50				
4510.00 Entnahmen aus Spezialfinanzierungen des EK		9'686.16		97'300		30'698.34
4611.00 Entschädigungen von Kantonen und Konkordaten		11'220.00				
4940.00 Interne Verrechnung von kalk. Zinsen und Finanzertrag		3'770.00		3'400		3'954.00

## Erfolgsrechnung

Einzelkonten nach Funktionen		Rechnung 2025		Budget 2025		Rechnung 2024	
		Aufwand	Ertrag	Aufwand	Ertrag	Aufwand	Ertrag
<b>72</b>	<b>Abwasserbeseitigung</b>	<b>300'276.10</b>	<b>300'276.10</b>	<b>321'600</b>	<b>321'600</b>	<b>312'060.28</b>	<b>312'060.28</b>
<b>720</b>	<b>Abwasserbeseitigung</b>	<b>300'276.10</b>	<b>300'276.10</b>	<b>321'600</b>	<b>321'600</b>	<b>312'060.28</b>	<b>312'060.28</b>
<b>7201</b>	<b>Abwasserbeseitigung [Gemeindebetrieb]</b>	<b>300'276.10</b>	<b>300'276.10</b>	<b>321'600</b>	<b>321'600</b>	<b>312'060.28</b>	<b>312'060.28</b>
3102.00	Drucksachen, Publikationen	501.10					
3111.00	Anschaffung Apparate, Masch., Geräte, Fz, Werkzeuge			1'000		988.40	
3120.00	Ver- und Entsorgung Liegenschaften VV	1'913.60		6'000		2'677.25	
3130.00	Dienstleistungen Dritter	4'430.55		12'000		23'725.85	
3132.00	Honorare externe Beratungen, Gutachten, Fachexpertisen usw.	3'433.10		4'000		9'581.50	
3134.00	Sachversicherungsprämien	18.00		200		154.15	
3137.00	Steuern und Abgaben					160.00	
3143.00	Unterhalt übrige Tiefbauten	41'645.50		50'000		39'526.30	
3144.00	Unterhalt Hochbauten, Gebäude					634.45	
3151.00	Unterhalt Apparate, Masch., Geräte, Fz, Werkzeuge	133.45					
3199.00	Übriger Betriebsaufwand	-.16				3.83	
3300.30	Planmässige Abschreib. übrige Tiefbauten VV	17'095.00		17'100		12'592.00	
3510.00	Einlagen in Spezialfinanzierung im EK	5'081.56					
3612.00	Entschädigungen an Gemeinden und Zweckverbände	178'175.40		181'000		175'126.55	
3660.20	Planmässige Abschreib. Invest.beiträge an Gde/ZV	8'783.00		9'200		8'018.00	
3910.00	Interne Verrechnung von Dienstleistungen	37'000.00		37'000		37'000.00	
3940.00	Interne Verrechnung von kalk. Zinsen und Finanzaufw.	2'066.00		4'100		1'872.00	
4240.00	Benützungsgebühren und Dienstleistungen		286'803.10		279'200		276'229.20
4510.00	Entnahmen aus Spezialfinanzierungen des EK				29'000		22'225.08
4940.00	Interne Verrechnung von kalk. Zinsen und Finanzertrag		13'473.00		13'400		13'606.00
<b>73</b>	<b>Abfallwirtschaft Nettoergebnis</b>	<b>218'204.09</b>	<b>213'073.84 5'130.25</b>	<b>221'500</b>	<b>212'500 9'000</b>	<b>217'018.82</b>	<b>207'420.02 9'598.80</b>
<b>730</b>	<b>Abfallwirtschaft Nettoergebnis</b>	<b>218'204.09</b>	<b>213'073.84 5'130.25</b>	<b>221'500</b>	<b>212'500 9'000</b>	<b>217'018.82</b>	<b>207'420.02 9'598.80</b>
<b>7300</b>	<b>Abfallwirtschaft</b>	<b>5'130.25</b>		<b>9'000</b>		<b>9'598.80</b>	

## Erfolgsrechnung

Einzelkonten nach Funktionen		Rechnung 2025		Budget 2025		Rechnung 2024	
		Aufwand	Ertrag	Aufwand	Ertrag	Aufwand	Ertrag
	<b>Nettoergebnis</b>		<b>5'130.25</b>		<b>9'000</b>		<b>9'598.80</b>
3130.00	Dienstleistungen Dritter	5'130.25		9'000		9'598.80	
<b>7301</b>	<b>Abfallwirtschaft [Gemeindebetrieb]</b>	<b>213'073.84</b>	<b>213'073.84</b>	<b>212'500</b>	<b>212'500</b>	<b>207'420.02</b>	<b>207'420.02</b>
3010.00	Löhne des Verwaltungs- und Betriebspersonals	7'277.60		4'000		6'670.40	
3050.00	AG-Beiträge AHV, IV, EO, ALV, Verwaltungskosten	467.35		470		428.30	
3053.00	AG-Beiträge an Unfall- und Personal-Haftpflichtversich.	52.45		70		60.55	
3054.00	AG-Beiträge an Familienausgleichskasse	74.55		60		68.40	
3111.00	Anschaffung Apparate, Masch., Geräte, Fz, Werkzeuge	358.00		2'000		4'178.85	
3130.00	Dienstleistungen Dritter	171'900.95		152'000		163'224.05	
3132.00	Honorare externe Beratungen, Gutachten, Fachexpertisen usw.			10'000			
3137.00	Steuern und Abgaben	1'785.60		1'900		1'795.50	
3151.00	Unterhalt Apparate, Masch., Geräte, Fz, Werkzeuge	168.00					
3199.00	Übriger Betriebsaufwand	-10.66				-6.03	
3510.00	Einlagen in Spezialfinanzierung im EK			11'000			
3910.00	Interne Verrechnung von Dienstleistungen	31'000.00		31'000		31'000.00	
4240.00	Benützungsgebühren und Dienstleistungen		203'622.15		205'000		200'189.30
4260.00	Rückerstattungen und Kostenbeteiligungen Dritter		5'630.10		7'000		5'585.70
4510.00	Entnahmen aus Spezialfinanzierungen des EK		3'351.59				1'168.02
4940.00	Interne Verrechnung von kalk. Zinsen und Finanzertrag		470.00		500		477.00
<b>74</b>	<b>Verbauungen</b>	<b>25'955.85</b>		<b>34'100</b>		<b>50'983.50</b>	
	<b>Nettoergebnis</b>		<b>25'955.85</b>		<b>34'100</b>		<b>50'983.50</b>
<b>741</b>	<b>Gewässerverbauungen</b>	<b>25'955.85</b>		<b>34'100</b>		<b>50'983.50</b>	
	<b>Nettoergebnis</b>		<b>25'955.85</b>		<b>34'100</b>		<b>50'983.50</b>
<b>7410</b>	<b>Gewässerverbauungen</b>	<b>25'955.85</b>		<b>34'100</b>		<b>50'983.50</b>	
	<b>Nettoergebnis</b>		<b>25'955.85</b>		<b>34'100</b>		<b>50'983.50</b>
3130.00	Dienstleistungen Dritter					328.00	
3132.00	Honorare externe Beratungen, Gutachten, Fachexpertisen usw.			1'000		19'591.40	
3142.00	Unterhalt Wasserbau	10'268.85		12'000		16'120.10	
3300.20	Planmässige Abschreib. Wasserbau VV	9'687.00		15'100		8'944.00	
3910.00	Interne Verrechnung von Dienstleistungen	6'000.00		6'000		6'000.00	

## Erfolgsrechnung

Einzelkonten nach Funktionen		Rechnung 2025		Budget 2025		Rechnung 2024	
		Aufwand	Ertrag	Aufwand	Ertrag	Aufwand	Ertrag
<b>75</b>	<b>Arten- und Landschaftsschutz</b>	<b>24'966.30</b>	<b>2'786.00</b>	<b>26'900</b>		<b>22'533.80</b>	
	<b>Nettoergebnis</b>		<b>22'180.30</b>		<b>26'900</b>		<b>22'533.80</b>
<b>750</b>	<b>Arten- und Landschaftsschutz</b>	<b>24'966.30</b>	<b>2'786.00</b>	<b>26'900</b>		<b>22'533.80</b>	
	<b>Nettoergebnis</b>		<b>22'180.30</b>		<b>26'900</b>		<b>22'533.80</b>
<b>7500</b>	<b>Arten- und Landschaftsschutz</b>	<b>24'966.30</b>	<b>2'786.00</b>	<b>26'900</b>		<b>22'533.80</b>	
	<b>Nettoergebnis</b>		<b>22'180.30</b>		<b>26'900</b>		<b>22'533.80</b>
3000.00	Entschädigungen, Sitz.gelder an Behörden/Komm.	6'558.00		7'100		5'313.00	
3010.00	Löhne des Verwaltungs- und Betriebspersonals					200.00	
3050.00	AG-Beiträge AHV, IV, EO, ALV, Verwaltungskosten	209.80		90		172.85	
3053.00	AG-Beiträge an Unfall- und Personal-Haftpflichtversich.	6.05				5.00	
3054.00	AG-Beiträge an Familienausgleichskasse	102.90		10		27.65	
3090.00	Aus- und Weiterbildung des eigenen Personals			100			
3099.00	Übriger Personalaufwand			1'400		510.90	
3101.00	Betriebs-, Verbrauchsmaterial			300			
3102.00	Drucksachen, Publikationen					1'160.00	
3130.00	Dienstleistungen Dritter	11'368.50		12'600		8'292.20	
3131.00	Planungen und Projektierungen Dritter	6'721.05		5'100		5'839.15	
3140.00	Unterhalt an Grundstücken			100		1'013.05	
3170.00	Reisekosten und Spesen			100			
4631.00	Beiträge von Kantonen und Konkordaten		2'786.00				
<b>76</b>	<b>Bekämpfung Umweltverschmutzung / Energieprojekte</b>	<b>37'756.95</b>	<b>9'000.00</b>	<b>39'200</b>		<b>22'731.40</b>	
	<b>Nettoergebnis</b>		<b>28'756.95</b>		<b>39'200</b>		<b>22'731.40</b>
<b>769</b>	<b>Übrige Bekämpfung Umweltverschmut. / Energieprojekte</b>	<b>37'756.95</b>	<b>9'000.00</b>	<b>39'200</b>		<b>22'731.40</b>	
	<b>Nettoergebnis</b>		<b>28'756.95</b>		<b>39'200</b>		<b>22'731.40</b>
<b>7690</b>	<b>Übrige Bekämpfung Umweltverschmutzung / Energieprojekte</b>	<b>37'756.95</b>	<b>9'000.00</b>	<b>39'200</b>		<b>22'731.40</b>	
	<b>Nettoergebnis</b>		<b>28'756.95</b>		<b>39'200</b>		<b>22'731.40</b>
3000.00	Entschädigungen, Sitz.gelder an Behörden/Komm.	4'923.00		5'000		4'768.00	
3050.00	AG-Beiträge AHV, IV, EO, ALV, Verwaltungskosten	189.90		210		184.35	

## Erfolgsrechnung

Einzelkonten nach Funktionen		Rechnung 2025		Budget 2025		Rechnung 2024	
		Aufwand	Ertrag	Aufwand	Ertrag	Aufwand	Ertrag
3053.00	AG-Beiträge an Unfall- und Personal-Haftpflichtversich.	5.90		30		6.05	
3054.00	AG-Beiträge an Familienausgleichskasse	30.40		50		29.55	
3055.00	AG-Beiträge an Krankentaggeldversicherungen			10			
3090.00	Aus- und Weiterbildung des eigenen Personals	350.00					
3099.00	Übriger Personalaufwand	79.15		800		370.95	
3102.00	Drucksachen, Publikationen	2'659.90		2'000		300.00	
3130.00	Dienstleistungen Dritter	21'482.90		23'100		8'759.90	
3132.00	Honorare externe Beratungen, Gutachten, Fachexpertisen usw.	8'000.00		8'000		8'300.00	
3170.00	Reisekosten und Spesen	35.80				12.60	
4260.00	Rückerstattungen und Kostenbeteiligungen Dritter		9'000.00				
<b>77</b>	<b>Übriger Umweltschutz</b>	<b>58'143.00</b>	<b>653.75</b>	<b>74'100</b>		<b>64'517.70</b>	<b>180.00</b>
	<b>Nettoergebnis</b>		<b>57'489.25</b>		<b>74'100</b>		<b>64'337.70</b>
<b>771</b>	<b>Friedhof und Bestattung</b>	<b>58'143.00</b>	<b>653.75</b>	<b>74'100</b>		<b>64'517.70</b>	<b>180.00</b>
	<b>Nettoergebnis</b>		<b>57'489.25</b>		<b>74'100</b>		<b>64'337.70</b>
<b>7710</b>	<b>Friedhof und Bestattung</b>	<b>58'143.00</b>	<b>653.75</b>	<b>74'100</b>		<b>64'517.70</b>	<b>180.00</b>
	<b>Nettoergebnis</b>		<b>57'489.25</b>		<b>74'100</b>		<b>64'337.70</b>
3101.00	Betriebs-, Verbrauchsmaterial			200		573.20	
3120.00	Ver- und Entsorgung Liegenschaften VV	1'853.15		2'700		1'664.50	
3130.00	Dienstleistungen Dritter	22'083.90		21'000		27'239.90	
3134.00	Sachversicherungsprämien	98.90		100		98.60	
3144.00	Unterhalt Hochbauten, Gebäude	687.20		17'000		1'848.50	
3151.00	Unterhalt Apparate, Masch., Geräte, Fz, Werkzeuge	326.85					
3300.30	Planmässige Abschreib. übrige Tiefbauten VV	5'093.00		5'100		5'093.00	
3910.00	Interne Verrechnung von Dienstleistungen	28'000.00		28'000		28'000.00	
4260.00	Rückerstattungen und Kostenbeteiligungen Dritter		653.75				180.00
<b>79</b>	<b>Raumordnung</b>	<b>18'597.40</b>		<b>36'300</b>		<b>16'051.15</b>	
	<b>Nettoergebnis</b>		<b>18'597.40</b>		<b>36'300</b>		<b>16'051.15</b>
<b>790</b>	<b>Raumordnung</b>	<b>18'597.40</b>		<b>36'300</b>		<b>16'051.15</b>	
	<b>Nettoergebnis</b>		<b>18'597.40</b>		<b>36'300</b>		<b>16'051.15</b>

## Erfolgsrechnung

Einzelkonten nach Funktionen		Rechnung 2025		Budget 2025		Rechnung 2024	
		Aufwand	Ertrag	Aufwand	Ertrag	Aufwand	Ertrag
<b>7900</b>	<b>Raumordnung</b>	<b>18'597.40</b>		<b>36'300</b>		<b>16'051.15</b>	
	<b>Nettoergebnis</b>		<b>18'597.40</b>		<b>36'300</b>		<b>16'051.15</b>
3130.00	Dienstleistungen Dritter	219.80		300		219.00	
3131.00	Planungen und Projektierungen Dritter	3'508.40		15'000		5'256.40	
3132.00	Honorare externe Beratungen, Gutachten, Fachexpertisen usw.	2'800.00		10'000		968.70	
3612.00	Entschädigungen an Gemeinden und Zweckverbände	12'069.20		11'000		9'607.05	
<b>8</b>	<b>VOLKSWIRTSCHAFT</b>	<b>229'863.40</b>	<b>271'467.87</b>	<b>260'800</b>	<b>271'600</b>	<b>144'767.20</b>	<b>387'081.45</b>
	<b>Nettoergebnis</b>	<b>41'604.47</b>		<b>10'800</b>		<b>242'314.25</b>	
<b>81</b>	<b>Landwirtschaft</b>	<b>185'884.50</b>		<b>206'100</b>		<b>89'288.05</b>	<b>101'219.00</b>
	<b>Nettoergebnis</b>		<b>185'884.50</b>		<b>206'100</b>	<b>11'930.95</b>	
<b>812</b>	<b>Strukturverbesserungen</b>	<b>185'884.50</b>		<b>206'100</b>		<b>89'288.05</b>	<b>101'219.00</b>
	<b>Nettoergebnis</b>		<b>185'884.50</b>		<b>206'100</b>	<b>11'930.95</b>	
<b>8120</b>	<b>Strukturverbesserungen</b>	<b>185'884.50</b>		<b>206'100</b>		<b>89'288.05</b>	<b>101'219.00</b>
	<b>Nettoergebnis</b>		<b>185'884.50</b>		<b>206'100</b>	<b>11'930.95</b>	
3000.00	Entschädigungen, Sitz.gelder an Behörden/Komm.	5'262.00		4'000		3'502.00	
3050.00	AG-Beiträge AHV, IV, EO, ALV, Verwaltungskosten	16.95				16.95	
3053.00	AG-Beiträge an Unfall- und Personal-Haftpflichtversich.	.45				.45	
3054.00	AG-Beiträge an Familienausgleichskasse	2.70				2.65	
3130.00	Dienstleistungen Dritter	2'404.75		3'100		9'139.00	
3141.00	Unterhalt Flurwege	132'024.20		160'000		28'816.25	
3143.00	Unterhalt übrige Tiefbauten	17'777.80		12'000		20'429.45	
3170.00	Reisekosten und Spesen					70.00	
3631.00	Beiträge an Kantone und Konkordate	2'395.65		1'000		1'311.30	
3910.00	Interne Verrechnung von Dienstleistungen	26'000.00		26'000		26'000.00	
4631.00	Beiträge von Kantonen und Konkordaten						101'219.00
<b>82</b>	<b>Forstwirtschaft</b>	<b>37'926.90</b>	<b>18'392.15</b>	<b>48'500</b>	<b>16'400</b>	<b>48'794.15</b>	<b>18'333.30</b>
	<b>Nettoergebnis</b>		<b>19'534.75</b>		<b>32'100</b>		<b>30'460.85</b>

## Erfolgsrechnung

Einzelkonten nach Funktionen		Rechnung 2025		Budget 2025		Rechnung 2024	
		Aufwand	Ertrag	Aufwand	Ertrag	Aufwand	Ertrag
<b>820</b>	<b>Forstwirtschaft</b>	<b>37'926.90</b>	<b>18'392.15</b>	<b>48'500</b>	<b>16'400</b>	<b>48'794.15</b>	<b>18'333.30</b>
	<b>Nettoergebnis</b>		<b>19'534.75</b>		<b>32'100</b>		<b>30'460.85</b>
<b>8200</b>	<b>Forstwirtschaft</b>	<b>37'926.90</b>	<b>18'392.15</b>	<b>48'500</b>	<b>16'400</b>	<b>48'794.15</b>	<b>18'333.30</b>
	<b>Nettoergebnis</b>		<b>19'534.75</b>		<b>32'100</b>		<b>30'460.85</b>
3130.00	Dienstleistungen Dritter	12'905.60		17'500		21'727.95	
3612.00	Entschädigungen an Gemeinden und Zweckverbände	22'021.30		28'000		24'066.20	
3910.00	Interne Verrechnung von Dienstleistungen	3'000.00		3'000		3'000.00	
4250.00	Verkäufe		16'671.15		15'000		16'393.30
4260.00	Rückerstattungen und Kostenbeteiligungen Dritter		711.00		100		1'940.00
4631.00	Beiträge von Kantonen und Konkordaten		1'010.00		1'300		
<b>83</b>	<b>Jagd und Fischerei</b>	<b>100.00</b>	<b>1'097.80</b>	<b>100</b>	<b>1'000</b>	<b>100.00</b>	<b>969.05</b>
	<b>Nettoergebnis</b>	<b>997.80</b>		<b>900</b>		<b>869.05</b>	
<b>830</b>	<b>Jagd und Fischerei</b>	<b>100.00</b>	<b>1'097.80</b>	<b>100</b>	<b>1'000</b>	<b>100.00</b>	<b>969.05</b>
	<b>Nettoergebnis</b>	<b>997.80</b>		<b>900</b>		<b>869.05</b>	
<b>8300</b>	<b>Jagd und Fischerei</b>	<b>100.00</b>	<b>1'097.80</b>	<b>100</b>	<b>1'000</b>	<b>100.00</b>	<b>969.05</b>
	<b>Nettoergebnis</b>	<b>997.80</b>		<b>900</b>		<b>869.05</b>	
3130.00	Dienstleistungen Dritter	100.00		100		100.00	
4601.10	Anteil am Ertrag kantonaler Regalien und Konzessionen		1'097.80		1'000		969.05
<b>85</b>	<b>Industrie, Gewerbe, Handel</b>	<b>5'952.00</b>		<b>6'100</b>		<b>6'585.00</b>	
	<b>Nettoergebnis</b>		<b>5'952.00</b>		<b>6'100</b>		<b>6'585.00</b>
<b>850</b>	<b>Industrie, Gewerbe, Handel</b>	<b>5'952.00</b>		<b>6'100</b>		<b>6'585.00</b>	
	<b>Nettoergebnis</b>		<b>5'952.00</b>		<b>6'100</b>		<b>6'585.00</b>
<b>8500</b>	<b>Industrie, Gewerbe, Handel</b>	<b>5'952.00</b>		<b>6'100</b>		<b>6'585.00</b>	
	<b>Nettoergebnis</b>		<b>5'952.00</b>		<b>6'100</b>		<b>6'585.00</b>
3130.00	Dienstleistungen Dritter	5'952.00		6'100		6'585.00	
<b>86</b>	<b>Banken und Versicherungen</b>		<b>208'827.60</b>		<b>215'200</b>		<b>211'778.95</b>

## Erfolgsrechnung

Einzelkonten nach Funktionen		Rechnung 2025		Budget 2025		Rechnung 2024	
		Aufwand	Ertrag	Aufwand	Ertrag	Aufwand	Ertrag
	<b>Nettoergebnis</b>	<b>208'827.60</b>		<b>215'200</b>		<b>211'778.95</b>	
<b>860</b>	<b>Banken und Versicherungen</b>		<b>208'827.60</b>		<b>215'200</b>		<b>211'778.95</b>
	<b>Nettoergebnis</b>	<b>208'827.60</b>		<b>215'200</b>		<b>211'778.95</b>	
<b>8600</b>	<b>Banken und Versicherungen</b>		<b>208'827.60</b>		<b>215'200</b>		<b>211'778.95</b>
	<b>Nettoergebnis</b>	<b>208'827.60</b>		<b>215'200</b>		<b>211'778.95</b>	
4604.00	Anteil an Erträgen öffentlicher Unternehmungen		208'827.60		215'200		211'778.95
<b>87</b>	<b>Brennstoffe und Energie</b>		<b>43'150.32</b>		<b>39'000</b>		<b>54'781.15</b>
	<b>Nettoergebnis</b>	<b>43'150.32</b>		<b>39'000</b>		<b>54'781.15</b>	
<b>871</b>	<b>Elektrizität</b>		<b>43'150.32</b>		<b>39'000</b>		<b>54'781.15</b>
	<b>Nettoergebnis</b>	<b>43'150.32</b>		<b>39'000</b>		<b>54'781.15</b>	
<b>8710</b>	<b>Elektrizität</b>		<b>43'150.32</b>		<b>39'000</b>		<b>54'781.15</b>
	<b>Nettoergebnis</b>	<b>43'150.32</b>		<b>39'000</b>		<b>54'781.15</b>	
4604.00	Anteil an Erträgen öffentlicher Unternehmungen		43'150.32		39'000		54'781.15
<b>9</b>	<b>FINANZEN UND STEUERN</b>	<b>3'692'316.44</b>	<b>11'872'245.32</b>	<b>616'500</b>	<b>9'246'900</b>	<b>1'622'979.04</b>	<b>9'854'426.08</b>
	<b>Nettoergebnis</b>	<b>8'179'928.88</b>		<b>8'630'400</b>		<b>8'231'447.04</b>	
<b>91</b>	<b>Steuern</b>	<b>5'312.36</b>	<b>10'703'309.64</b>	<b>26'600</b>	<b>8'235'800</b>	<b>23'201.33</b>	<b>8'886'463.83</b>
	<b>Nettoergebnis</b>	<b>10'697'997.28</b>		<b>8'209'200</b>		<b>8'863'262.50</b>	
<b>910</b>	<b>Steuern</b>	<b>5'312.36</b>	<b>10'703'309.64</b>	<b>26'600</b>	<b>8'235'800</b>	<b>23'201.33</b>	<b>8'886'463.83</b>
	<b>Nettoergebnis</b>	<b>10'697'997.28</b>		<b>8'209'200</b>		<b>8'863'262.50</b>	
<b>9100</b>	<b>Allgemeine Gemeindesteuern</b>	<b>-1'422.64</b>	<b>8'625'873.24</b>	<b>20'000</b>	<b>7'005'000</b>	<b>16'551.33</b>	<b>7'522'261.73</b>
	<b>Nettoergebnis</b>	<b>8'627'295.88</b>		<b>6'985'000</b>		<b>7'505'710.40</b>	
3180.00	Wertberichtigungen auf Forderungen	-3'114.18				15'397.68	
3181.00	Tatsächliche Forderungsverluste	1'691.54		20'000		1'153.65	
4000.00	Einkommenssteuern natürliche Personen Rechnungsjahr		5'460'621.10		4'992'000		5'053'076.40
4000.10	Einkommenssteuern natürliche Personen früherer Jahre		1'986'824.60		570'000		1'043'573.45

## Erfolgsrechnung

Einzelkonten nach Funktionen		Rechnung 2025		Budget 2025		Rechnung 2024	
		Aufwand	Ertrag	Aufwand	Ertrag	Aufwand	Ertrag
4000.20	Nachsteuern Einkommenssteuern natürliche Personen		595.08		4'000		24'342.65
4000.40	Aktive Steuerauscheid. Einkommenssteuern nat. Pers.		40'148.20		47'000		60'550.75
4000.50	Pass. Steuerauscheid. Einkommenssteuern nat. Pers.		-364'763.95		-315'000		-297'531.40
4000.60	Anrechnung ausländischer Quellensteuern nat. Pers.		-11'590.35		-10'000		-19'625.95
4001.00	Vermögenssteuern natürliche Personen Rechnungsjahr		1'409'755.40		1'246'000		1'257'115.45
4001.10	Vermögenssteuern natürliche Personen früherer Jahre		179'159.80		260'000		224'425.65
4001.20	Nachsteuern Vermögenssteuern natürliche Personen		1'732.04		9'000		6'161.28
4001.40	Aktive Steuerauscheid. Vermögenssteuern nat. Pers.		13'913.20		39'000		48'600.60
4001.50	Passive Steuerauscheid. Vermögenssteuern nat. Pers.		-199'086.45		-149'000		-145'400.25
4002.00	Quellensteuern natürliche Personen		69'351.14		163'000		225'600.45
4008.00	Personensteuern		40'035.78		40'000		39'641.55
4010.00	Gewinnsteuern juristische Personen Rechnungsjahr		48'273.60		75'000		83'088.55
4010.10	Gewinnsteuern juristische Personen früherer Jahre		-26'773.75		25'000		-18'300.10
4010.40	Aktive Steuerauscheid. Gewinnsteuern jur. Pers.		7'529.65		2'000		2'374.70
4010.50	Passive Steuerauscheid. Gewinnsteuern jur. Pers.		-35'216.20				-66'956.05
4010.60	Anrechnung ausländ. QST jur. Pers.		-152.55				-118.50
4011.00	Kapitalsteuern juristische Personen Rechnungsjahr		6'304.00		6'000		6'793.50
4011.10	Kapitalsteuern juristische Personen früherer Jahre		694.50		1'000		-1'613.95
4011.40	Aktive Steuerauscheid. Kapitalsteuern jur. Pers.		409.10				20.90
4011.50	Passive Steuerauscheid. Kapitalsteuern jur. Pers.		-1'890.70				-3'557.95
<b>9101</b>	<b>Sondersteuern</b>	<b>6'735.00</b>	<b>2'077'436.40</b>	<b>6'600</b>	<b>1'230'800</b>	<b>6'650.00</b>	<b>1'364'202.10</b>
	<b>Nettoergebnis</b>	<b>2'070'701.40</b>		<b>1'224'200</b>		<b>1'357'552.10</b>	
3181.00	Tatsächliche Forderungsverluste					140.00	
3631.00	Beiträge an Kantone und Konkordate	6'735.00		6'600		6'510.00	
4022.00	Grundstückgewinnsteuern		2'047'276.40		1'200'000		1'333'677.10
4033.00	Hundesteuern		30'160.00		30'800		30'525.00
<b>93</b>	<b>Finanz- und Lastenausgleich</b>	<b>1'264'677.00</b>	<b>282'645.90</b>	<b>204'000</b>	<b>46'000</b>	<b>569'436.00</b>	<b>117'600.20</b>
	<b>Nettoergebnis</b>		<b>982'031.10</b>		<b>158'000</b>		<b>451'835.80</b>
<b>930</b>	<b>Finanz- und Lastenausgleich</b>	<b>1'264'677.00</b>	<b>282'645.90</b>	<b>204'000</b>	<b>46'000</b>	<b>569'436.00</b>	<b>117'600.20</b>
	<b>Nettoergebnis</b>		<b>982'031.10</b>		<b>158'000</b>		<b>451'835.80</b>

## Erfolgsrechnung

Einzelkonten nach Funktionen		Rechnung 2025		Budget 2025		Rechnung 2024	
		Aufwand	Ertrag	Aufwand	Ertrag	Aufwand	Ertrag
<b>9300</b>	<b>Finanz- und Lastenausgleich</b>	<b>1'264'677.00</b>	<b>282'645.90</b>	<b>204'000</b>	<b>46'000</b>	<b>569'436.00</b>	<b>117'600.20</b>
	<b>Nettoergebnis</b>		<b>982'031.10</b>		<b>158'000</b>		<b>451'835.80</b>
3621.50	Ressourcenausgleichsbeiträge	1'264'677.00		204'000		569'436.00	
4632.10	Anteil Ressourcenausgleich Schulgemeinden		282'645.90		46'000		117'600.20
<b>96</b>	<b>Vermögens- und Schuldenverwaltung</b>	<b>592'541.76</b>	<b>877'461.13</b>	<b>379'900</b>	<b>843'000</b>	<b>604'168.62</b>	<b>841'751.10</b>
	<b>Nettoergebnis</b>	<b>284'919.37</b>		<b>463'100</b>		<b>237'582.48</b>	
<b>961</b>	<b>Zinsen</b>	<b>121'019.00</b>	<b>172'333.48</b>	<b>106'700</b>	<b>142'200</b>	<b>105'281.10</b>	<b>141'773.65</b>
	<b>Nettoergebnis</b>	<b>51'314.48</b>		<b>35'500</b>		<b>36'492.55</b>	
<b>9610</b>	<b>Zinsen</b>	<b>121'019.00</b>	<b>172'333.48</b>	<b>106'700</b>	<b>142'200</b>	<b>105'281.10</b>	<b>141'773.65</b>
	<b>Nettoergebnis</b>	<b>51'314.48</b>		<b>35'500</b>		<b>36'492.55</b>	
3181.00	Tatsächliche Forderungsverluste			1'000		363.80	
3401.00	Verzinsung Finanzverbindlichkeiten	65'649.05		65'600		65'613.00	
3499.10	Vergütungszinsen auf ordentlichen und Grundsteuern	34'893.70		20'000		19'376.90	
3940.00	Interne Verrechnung von kalk. Zinsen und Finanzaufw.	20'476.25		20'100		19'927.40	
4401.00	Zinsen Forderungen und Kontokorrente		29.45				37.80
4401.10	Zinsen auf Steuerforderungen		40'348.98		18'000		20'564.81
4402.00	Zinsen Finanzanlagen		1.05				
4451.00	Erträge aus Beteilig. VV ohne öff. Unternehmungen		4'000.00		4'000		4'000.00
4940.00	Interne Verrechnung von kalk. Zinsen und Finanzertrag		127'954.00		120'200		117'171.04
<b>963</b>	<b>Liegenschaften des Finanzvermögens</b>	<b>468'199.09</b>	<b>705'127.65</b>	<b>270'200</b>	<b>700'800</b>	<b>493'030.84</b>	<b>699'977.45</b>
	<b>Nettoergebnis</b>	<b>236'928.56</b>		<b>430'600</b>		<b>206'946.61</b>	
<b>9630</b>	<b>Liegenschaften des Finanzvermögens</b>	<b>468'199.09</b>	<b>705'127.65</b>	<b>270'200</b>	<b>700'800</b>	<b>493'030.84</b>	<b>699'977.45</b>
	<b>Nettoergebnis</b>	<b>236'928.56</b>		<b>430'600</b>		<b>206'946.61</b>	
3010.00	Löhne des Verwaltungs- und Betriebspersonals	519.40					
3050.00	AG-Beiträge AHV, IV, EO, ALV, Verwaltungskosten	33.45					
3053.00	AG-Beiträge an Unfall- und Personal-Haftpflichtversich.	4.55					
3054.00	AG-Beiträge an Familienausgleichskasse	5.20					
3430.40	Baulicher Unterhalt Gebäude FV	105'143.44		60'000		101'866.20	
3431.00	Unterhalt Umgebung	8'622.95		13'500		4'313.95	

## Erfolgsrechnung

Einzelkonten nach Funktionen		Rechnung 2025		Budget 2025		Rechnung 2024	
		Aufwand	Ertrag	Aufwand	Ertrag	Aufwand	Ertrag
3431.10	Betriebs- und Verbrauchsmaterial	599.25		2'500		940.00	
3431.20	Anschaffung Mobilien	6'520.40		10'000			
3431.10	Spesenentschädigungen	336.00					
3439.00	Büromaterial, Drucksachen, Publ.	2'878.70		2'500		994.55	
3439.10	Ver- und Entsorgung	18'953.80		20'000		35'588.10	
3439.30	Sachversicherungsprämien	8'821.00		9'000		8'115.25	
3439.40	Dienstleistungen Dritter	190'391.95		36'000		77'947.15	
3439.60	Honorare externe Berater, Gutachter					3'207.85	
3439.90	übriger LS-Aufwand, Ford.verluste					-5'676.25	
3511.00	Einlage in Liegenschaften-Fonds	1'805.00		1'800		150'900.00	
3910.00	Interne Verrechnung von Dienstleistungen	8'400.00		8'400		8'400.00	
3940.00	Interne Verrechnung von kalk. Zinsen und Finanzaufw.	115'164.00		106'500		106'434.04	
4430.00	Pacht- und Mietzinse Liegenschaften FV		697'633.00		686'500		691'717.50
4439.00	Übriger Liegenschaftenertrag FV (Mieter)		3'060.00		10'000		4'560.00
4439.10	Übriger Liegenschaftenertrag FV (Dritte)		305.50				270.00
4439.90	Übriger Liegenschaftenertrag FV (EKZ)		2'324.15		2'500		2'529.95
4940.00	Interne Verrechnung von kalk. Zinsen und Finanzertrag		1'805.00		1'800		900.00
<b>969</b>	<b>Finanzvermögen, Übriges</b>	<b>3'323.67</b>		<b>3'000</b>		<b>5'856.68</b>	
	<b>Nettoergebnis</b>		<b>3'323.67</b>		<b>3'000</b>		<b>5'856.68</b>
<b>9690</b>	<b>Finanzvermögen, Übriges</b>	<b>3'323.67</b>		<b>3'000</b>		<b>5'856.68</b>	
	<b>Nettoergebnis</b>		<b>3'323.67</b>		<b>3'000</b>		<b>5'856.68</b>
3411.90	Realisierte Verluste auf übrigen Sach- und Immaterialien Anlagen FV					3'900.00	
3499.00	Übriger Finanzaufwand (Gebühren Bank/PC/elektr.ZV)	3'323.67		3'000		1'956.68	
<b>97</b>	<b>Rückverteilungen</b>				<b>1'600</b>		<b>1'319.05</b>
	<b>Nettoergebnis</b>			<b>1'600</b>		<b>1'319.05</b>	
<b>971</b>	<b>Rückverteilungen aus CO2-Abgabe</b>				<b>1'600</b>		<b>1'319.05</b>
	<b>Nettoergebnis</b>			<b>1'600</b>		<b>1'319.05</b>	
<b>9710</b>	<b>Rückverteilungen aus CO2-Abgabe</b>				<b>1'600</b>		<b>1'319.05</b>

## Erfolgsrechnung

Einzelkonten nach Funktionen		Rechnung 2025		Budget 2025		Rechnung 2024	
		Aufwand	Ertrag	Aufwand	Ertrag	Aufwand	Ertrag
	<b>Nettoergebnis</b>			<b>1'600</b>		<b>1'319.05</b>	
4699.10	Rückverteilung CO2-Abgabe				1'600		1'319.05
<b>99</b>	<b>Nicht aufgeteilte Posten</b>	<b>1'829'785.32</b>	<b>8'828.65</b>	<b>6'000</b>	<b>120'500</b>	<b>426'173.09</b>	<b>7'291.90</b>
	<b>Nettoergebnis</b>		<b>1'820'956.67</b>	<b>114'500</b>		<b>418'881.19</b>	
<b>995</b>	<b>Neutrale Aufwendungen und Erträge</b>	<b>8'828.65</b>	<b>8'828.65</b>	<b>6'000</b>	<b>6'000</b>	<b>7'291.90</b>	<b>7'291.90</b>
<b>9951</b>	<b>Zweckgebundene Zuwendungen</b>	<b>8'828.65</b>	<b>8'828.65</b>	<b>6'000</b>	<b>6'000</b>	<b>7'291.90</b>	<b>7'291.90</b>
3502.00	Einlagen in Legate und Stiftungen des FK	2'393.45		1'000		990.40	
3635.00	Beiträge an private Unternehmungen					1'301.50	
3636.00	Beiträge an private Org. ohne Erwerbszweck	5'000.00		5'000		5'000.00	
3637.00	Beiträge an private Haushalte	1'435.20					
4390.00	Übriger Ertrag		1'435.20				
4502.00	Entnahmen aus Legaten und Stiftungen des FK		6'435.20		5'000		6'301.50
4940.00	Interne Verrechnung von kalk. Zinsen und Finanzertrag		958.25		1'000		990.40
<b>999</b>	<b>Abschluss</b>	<b>1'820'956.67</b>			<b>114'500</b>	<b>418'881.19</b>	
	<b>Nettoergebnis</b>		<b>1'820'956.67</b>	<b>114'500</b>		<b>418'881.19</b>	<b>418'881.19</b>
<b>9999</b>	<b>Abschluss</b>	<b>1'820'956.67</b>			<b>114'500</b>	<b>418'881.19</b>	
	<b>Nettoergebnis</b>		<b>1'820'956.67</b>	<b>114'500</b>		<b>418'881.19</b>	<b>418'881.19</b>
9000.00	Ertragsüberschuss Erfolgsrechnung	1'820'956.67				418'881.19	
9001.00	Aufwandüberschuss Erfolgsrechnung				114'500		

# Investitionsrechnung

## Erläuterungen zur Investitionsrechnung

Investitionsrechnung		Rechnung 2025	Budget 2025	Abweichung ≥ 50'000	
<b>0</b>	<b>ALLGEMEINE VERWALTUNG</b>				
	<b>Kurz und bündig</b> <i>Die Erneuerung der Heizung wurde vom 2025 ins 2026 verschoben und wird mit der Heizungssanierung Dorfstrasse 35 zusammen realisiert.</i>				
<b>0290</b>	<b>Verwaltungliegenschaften, übriges</b>				
0290.5040.07	Villa Rosa: Erneuerung Heizung		55'000.00	-55'000.00	Umsetzung erst im 2026 zusammen mit Dorfstrasse 35a/b
<b>6</b>	<b>VERKEHR UND NACHRICHTENÜBERMITTLUNG</b>				
	<b>Kurz und bündig</b> <i>Die Bushaltestellen werden erst im 2026 realisiert. Der Rasentraktor konnte günstiger beschafft werden als erwartet und budgetiert.</i>				
<b>6150</b>	<b>Gemeindestrassen</b>				
6150.5010.06	Höchweg 4. Etappe	140'302.19		140'302.19	Umsetzung war auf Ende 2024 geplant und konnte aufgrund Verfügbarkeit der Bauunternehmen erst Anfang 2025 umgesetzt werden
6150.5010.10	Bushaltestelle Müliberg (hindernisfrei)	3'866.00	275'000.00	-271'134.00	Anlage in Bau - Umsetzung erst im 2026
6150.5010.11	Bushaltestelle Höchweg (hindernisfrei)	20'646.10	300'000.00	-279'353.90	Anlage in Bau - Umsetzung erst im 2026
6150.5060.01	Rasenmähertraktor (Ersatz)		60'000.00	-60'000.00	Die Beschaffung war viel günstiger als erwartet Ist in der ER enthalten

## 7

## UMWELTSCHUTZ UND RAUMORDNUNG

**Kurz und bündig**

Die Umsetzung des Höchweg war im 2024 geplant. Aufgrund verschiedener Umstände musste das Projekt, nach der Budgetierung 2025, auf das 2025 verschoben werden. Die Revitalisierung des Weidlibach konnte kostengünstiger realisiert werden.

<b>7101</b>	<b>Wasserwerk [Gemeindebetrieb]</b>				
7101.5030.15	Höchweg: WL, 4. Etappe (bis Bushaltestelle)	129'455.57		129'455.57	Umsetzung war auf Ende 2024 geplant und konnte aufgrund Verfügbarkeit der Bauunternehmen erst Anfang 2025 umgesetzt werden.
<b>7201</b>	<b>Abwasserbeseitigung [Gemeindebetrieb]</b>				
7201.5030.12	Höchweg: AL	167'735.79		167'735.79	Umsetzung war auf Ende 2024 geplant und konnte aufgrund Verfügbarkeit der Bauunternehmen erst Anfang 2025 umgesetzt werden.
<b>7410</b>	<b>Gewässerverbauungen</b>				
7410.5020.02	Weidlibach: Revitalisierung	211'590.35	300'000.00	-88'409.65	Offerierte Baumeisterarbeit war tiefer als in der Planung angenommen. Die reibungslosen Arbeiten erforderten weniger Baubegleitung
7410.6310.02	Weidlibach Revitalisierung: Subventionen Kanton	-174'494.40		- 174'494.40	Mit der Zahlung der Subvention wurde nicht im Jahr 2025 gerechnet

## 9

## FINANZEN

**Kurz und bündig**

Der Kauf der Dorfstrasse 35b war im 2024 geplant und konnte aufgrund Verzögerungen im Kaufprozess erst im 2025 abgewickelt werden.

<b>9630</b>	<b>Liegenschaften des Finanzvermögens</b>				
9630.7040.05	MFH Dorfstrasse 35 b	552'589.35		552'589.35	Kauf der Liegenschaft Dorfstrass 35b

## Investitionsrechnung Verwaltungsvermögen

Hauptaufgabenbereiche (Funktionale Gliederung)	Rechnung 2025		Budget 2025		Rechnung 2024	
	Ausgaben	Einnahmen	Ausgaben	Einnahmen	Ausgaben	Einnahmen
<b>0 Allgemeine Verwaltung</b> Nettoergebnis			<b>55'000</b>			<b>3'900.00</b>
				55'000	3'900.00	
<b>1 Öffentliche Ordnung und Sicherheit</b> Nettoergebnis						
<b>2 Bildung</b> Nettoergebnis		<b>19'588.00</b>			<b>622'107.40</b>	<b>3'500.00</b>
	19'588.00					618'607.40
<b>3 Kultur, Sport und Freizeit</b> Nettoergebnis						
<b>4 Gesundheit</b> Nettoergebnis						
<b>5 Soziale Sicherheit</b> Nettoergebnis						
<b>6 Verkehr und Nachrichtenübermittlung</b> Nettoergebnis	<b>164'814.29</b>		<b>635'000</b>		<b>176'971.95</b>	
		164'814.29		635'000		176'971.95
<b>7 Umweltschutz und Raumordnung</b> Nettoergebnis	<b>420'720.66</b>	<b>442'619.40</b>	<b>393'000</b>	<b>220'000</b>	<b>483'346.55</b>	<b>171'377.00</b>
	21'898.74			173'000		311'969.55
<b>8 Volkswirtschaft</b> Nettoergebnis						
<b>Total Ausgaben / Einnahmen</b>	<b>585'534.95</b>	<b>462'207.40</b>	<b>1'083'000</b>	<b>220'000</b>	<b>1'282'425.90</b>	<b>178'777.00</b>
<b>Einnahmenüberschuss / Nettoinvestitionen</b>	<b>0.00</b>	<b>123'327.55</b>	<b>0</b>	<b>863'000</b>	<b>0.00</b>	<b>1'103'648.90</b>
<b>Total</b>	<b>585'534.95</b>	<b>585'534.95</b>	<b>1'083'000</b>	<b>1'083'000</b>	<b>1'282'425.90</b>	<b>1'282'425.90</b>

## Investitionsrechnung Verwaltungsvermögen

Einzelkonten nach Funktionen		Rechnung 2025		Ausgaben	Budget 2025		Rechnung 2024	
		Ausgaben	Einnahmen		Einnahmen	Ausgaben	Einnahmen	
<b>0</b>	<b>ALLGEMEINE VERWALTUNG</b>			<b>55'000</b>				<b>3'900.00</b>
	<b>Nettoergebnis</b>				<b>55'000</b>		<b>3'900.00</b>	
<b>02</b>	<b>Allgemeine Dienste</b>			<b>55'000</b>				<b>3'900.00</b>
	<b>Nettoergebnis</b>				<b>55'000</b>		<b>3'900.00</b>	
<b>021</b>	<b>Finanz- und Steuerverwaltung</b>							<b>3'900.00</b>
	<b>Nettoergebnis</b>						<b>3'900.00</b>	
<b>0210</b>	<b>Abteilung Finanzen und Steuern</b>							<b>3'900.00</b>
	<b>Nettoergebnis</b>						<b>3'900.00</b>	
0210.6550.00	Übertrag von Beteiligungen private Unternehmungen							3'900.00
<b>029</b>	<b>Verwaltungsliegenschaften, übriges</b>			<b>55'000</b>				
	<b>Nettoergebnis</b>				<b>55'000</b>			
<b>0290</b>	<b>Verwaltungsliegenschaften, übriges</b>			<b>55'000</b>				
	<b>Nettoergebnis</b>				<b>55'000</b>			
0290.5040.07	Villa Rosa: Erneuerung Heizung			55'000				
<b>2</b>	<b>BILDUNG</b>		<b>19'588.00</b>				<b>622'107.40</b>	<b>3'500.00</b>
	<b>Nettoergebnis</b>	<b>19'588.00</b>						<b>618'607.40</b>
<b>21</b>	<b>Obligatorische Schule</b>		<b>19'588.00</b>				<b>622'107.40</b>	<b>3'500.00</b>
	<b>Nettoergebnis</b>	<b>19'588.00</b>						<b>618'607.40</b>
<b>217</b>	<b>Schulliegenschaften</b>		<b>19'588.00</b>				<b>622'107.40</b>	<b>3'500.00</b>
	<b>Nettoergebnis</b>	<b>19'588.00</b>						<b>618'607.40</b>
<b>2170</b>	<b>Schulliegenschaften</b>		<b>19'588.00</b>				<b>622'107.40</b>	<b>3'500.00</b>
	<b>Nettoergebnis</b>	<b>19'588.00</b>						<b>618'607.40</b>
2170.5040.03	Primarschule: Roter Platz inkl. Weitsprung						360'399.20	
2170.5040.04	Primarschule: Laufbahn						176'524.55	
2170.5040.05	Primarschule: LED-Beleuchtung für Sportplatz und roter Platz						85'183.65	
2170.6350.00	Primarschule: Subvention Heizung				19'588.00			
2170.6350.01	Primarschule: LED-Beleuchtung Sportplatz - Förderbeitrag							3'500.00

## Investitionsrechnung Verwaltungsvermögen

Einzelkonten nach Funktionen		Rechnung 2025		Ausgaben	Budget 2025		Rechnung 2024	
		Ausgaben	Einnahmen		Einnahmen	Ausgaben	Einnahmen	
<b>6</b>	<b>VERKEHR UND NACHRICHTENÜBERMITTLUNG</b>	<b>164'814.29</b>		<b>635'000</b>		<b>176'971.95</b>		
	<b>Nettoergebnis</b>		<b>164'814.29</b>		<b>635'000</b>		<b>176'971.95</b>	
<b>61</b>	<b>Strassenverkehr</b>	<b>164'814.29</b>		<b>635'000</b>		<b>176'971.95</b>		
	<b>Nettoergebnis</b>		<b>164'814.29</b>		<b>635'000</b>		<b>176'971.95</b>	
<b>615</b>	<b>Gemeindestrassen</b>	<b>164'814.29</b>		<b>635'000</b>		<b>176'971.95</b>		
	<b>Nettoergebnis</b>		<b>164'814.29</b>		<b>635'000</b>		<b>176'971.95</b>	
<b>6150</b>	<b>Gemeindestrassen</b>	<b>164'814.29</b>		<b>635'000</b>		<b>176'971.95</b>		
	<b>Nettoergebnis</b>		<b>164'814.29</b>		<b>635'000</b>		<b>176'971.95</b>	
6150.5010.06	Höchweg 4. Etappe	140'302.19						
6150.5010.09	Weid / Wängibad Belagsanierung					160'171.95		
6150.5010.10	Bushaltestelle Müliberg (hindernisfrei)	3'866.00		275'000		16'800.00		
6150.5010.11	Bushaltestelle Höchweg (hindernisfrei)	20'646.10		300'000				
6150.5060.01	Rasenmähertraktor (Ersatz)			60'000				
<b>7</b>	<b>UMWELTSCHUTZ UND RAUMORDNUNG</b>	<b>420'720.66</b>	<b>442'619.40</b>	<b>393'000</b>	<b>220'000</b>	<b>483'346.55</b>	<b>171'377.00</b>	
	<b>Nettoergebnis</b>	<b>21'898.74</b>			<b>173'000</b>		<b>311'969.55</b>	
<b>71</b>	<b>Wasserversorgung</b>	<b>18'407.02</b>	<b>112'800.00</b>	<b>37'000</b>	<b>100'000</b>	<b>420'086.10</b>	<b>6'870.00</b>	
	<b>Nettoergebnis</b>	<b>94'392.98</b>		<b>63'000</b>			<b>413'216.10</b>	
<b>710</b>	<b>Wasserversorgung</b>	<b>18'407.02</b>	<b>112'800.00</b>	<b>37'000</b>	<b>100'000</b>	<b>420'086.10</b>	<b>6'870.00</b>	
	<b>Nettoergebnis</b>	<b>94'392.98</b>		<b>63'000</b>			<b>413'216.10</b>	
<b>7101</b>	<b>Wasserwerk [Gemeindebetrieb]</b>	<b>18'407.02</b>	<b>112'800.00</b>	<b>37'000</b>	<b>100'000</b>	<b>420'086.10</b>	<b>6'870.00</b>	
	<b>Nettoergebnis</b>	<b>94'392.98</b>		<b>63'000</b>			<b>413'216.10</b>	
7101.5030.07	GWVA Gruppenwasserversorgungsanlage Sanierungen	4'000.00		37'000		49'895.40		
7101.5030.14	Büelstrasse Ersatz WL 3. Etappe					255'142.15		
7101.5030.15	Höchweg: WL, 4. Etappe (bis Bushaltestelle)	14'407.02				115'048.55		
7101.6370.00	Anschlussgebühren Wasser		112'800.00		100'000		6'870.00	
<b>72</b>	<b>Abwasserbeseitigung</b>	<b>190'723.29</b>	<b>155'325.00</b>	<b>56'000</b>	<b>120'000</b>	<b>63'260.45</b>	<b>10'215.00</b>	
	<b>Nettoergebnis</b>		<b>35'398.29</b>	<b>64'000</b>			<b>53'045.45</b>	

## Investitionsrechnung Verwaltungsvermögen

Einzelkonten nach Funktionen		Rechnung 2025		Ausgaben	Budget 2025		Rechnung 2024	
		Ausgaben	Einnahmen		Einnahmen	Ausgaben	Einnahmen	
<b>720</b>	<b>Abwasserbeseitigung</b>	<b>190'723.29</b>	<b>155'325.00</b>	<b>56'000</b>	<b>120'000</b>	<b>63'260.45</b>	<b>10'215.00</b>	
	<b>Nettoergebnis</b>		<b>35'398.29</b>	<b>64'000</b>			<b>53'045.45</b>	
<b>7201</b>	<b>Abwasserbeseitigung [Gemeindebetrieb]</b>	<b>167'735.79</b>	<b>155'325.00</b>		<b>120'000</b>		<b>10'215.00</b>	
	<b>Nettoergebnis</b>		<b>12'410.79</b>	<b>120'000</b>		<b>10'215.00</b>		
7201.5030.12	Höchweg: AL	167'735.79						
7201.6370.00	Anschlussgebühren Kanalisation		155'325.00		120'000		10'215.00	
<b>7202</b>	<b>Kläranlagen [Gemeindebetrieb]</b>	<b>22'987.50</b>		<b>56'000</b>		<b>63'260.45</b>		
	<b>Nettoergebnis</b>		<b>22'987.50</b>		<b>56'000</b>		<b>63'260.45</b>	
7202.5620.00	ARA Zwillikon	22'987.50		56'000		63'260.45		
<b>74</b>	<b>Verbauungen</b>	<b>211'590.35</b>	<b>174'494.40</b>	<b>300'000</b>				<b>154'292.00</b>
	<b>Nettoergebnis</b>		<b>37'095.95</b>		<b>300'000</b>	<b>154'292.00</b>		
<b>741</b>	<b>Gewässerverbauungen</b>	<b>211'590.35</b>	<b>174'494.40</b>	<b>300'000</b>				<b>154'292.00</b>
	<b>Nettoergebnis</b>		<b>37'095.95</b>		<b>300'000</b>	<b>154'292.00</b>		
<b>7410</b>	<b>Gewässerverbauungen</b>	<b>211'590.35</b>	<b>174'494.40</b>	<b>300'000</b>				<b>154'292.00</b>
	<b>Nettoergebnis</b>		<b>37'095.95</b>		<b>300'000</b>	<b>154'292.00</b>		
7410.5020.02	Weidlibach: Revitalisierung	211'590.35		300'000				
7410.6300.01	Chölilholzbach: Subventionen Bund						120'005.00	
7410.6310.01	Chölilholzbach: Subventionen Kanton						34'287.00	
7410.6310.02	Weidlibach Revitalisierung: Subventionen Kanton		174'494.40					
<b>9</b>	<b>FINANZEN</b>	<b>462'207.40</b>	<b>585'534.95</b>	<b>220'000</b>	<b>1'083'000</b>	<b>178'777.00</b>		<b>1'282'425.90</b>
	<b>Nettoergebnis</b>	<b>123'327.55</b>		<b>863'000</b>		<b>1'103'648.90</b>		
<b>99</b>	<b>Nicht aufgeteilte Posten</b>	<b>462'207.40</b>	<b>585'534.95</b>	<b>220'000</b>	<b>1'083'000</b>	<b>178'777.00</b>		<b>1'282'425.90</b>
	<b>Nettoergebnis</b>	<b>123'327.55</b>		<b>863'000</b>		<b>1'103'648.90</b>		
<b>999</b>	<b>Abschluss</b>	<b>462'207.40</b>	<b>585'534.95</b>	<b>220'000</b>	<b>1'083'000</b>	<b>178'777.00</b>		<b>1'282'425.90</b>
	<b>Nettoergebnis</b>	<b>123'327.55</b>		<b>863'000</b>		<b>1'103'648.90</b>		
<b>9999</b>	<b>Abschluss</b>	<b>462'207.40</b>	<b>585'534.95</b>	<b>220'000</b>	<b>1'083'000</b>	<b>178'777.00</b>		<b>1'282'425.90</b>
	<b>Nettoergebnis</b>	<b>123'327.55</b>		<b>863'000</b>		<b>1'103'648.90</b>		
9999.5900.00	Passivierte Einnahmen VV	462'207.40		220'000		178'777.00		
9999.6900.00	Aktivierte Ausgaben VV		585'534.95		1'083'000			1'282'425.90

## Investitionsrechnung Finanzvermögen

Hauptaufgabenbereiche (Funktionale Gliederung)	Rechnung 2025		Budget 2025		Rechnung 2024	
	Ausgaben	Einnahmen	Ausgaben	Einnahmen	Ausgaben	Einnahmen
9630 Liegenschaften des Finanzvermögen	554'115.80				1'455'000.00	
9690 Mobilien und übrige Sachanlagen des Finanzvermögens					3'900.00	3'900.00
<b>Total Ausgaben / Einnahmen</b>	<b>554'115.80</b>	<b>0.00</b>	<b>0</b>	<b>0</b>	<b>1'458'900.00</b>	<b>3'900.00</b>
<b>Einnahmenüberschuss / Nettoinvestitionen</b>	<b>0.00</b>	<b>554'115.80</b>	<b>0</b>	<b>0</b>	<b>0.00</b>	<b>1'455'000.00</b>
<b>Total</b>	<b>554'115.80</b>	<b>554'115.80</b>	<b>0</b>	<b>0</b>	<b>1'458'900.00</b>	<b>1'458'900.00</b>

## Investitionsrechnung Finanzvermögen

Einzelkonten nach Funktionen		Rechnung 2025		Budget 2025		Rechnung 2024	
		Ausgaben	Einnahmen	Ausgaben	Einnahmen	Ausgaben	Einnahmen
<b>96</b>	<b>Vermögens- und Schuldenverwaltung</b>	<b>554'115.80</b>		<b>554'115</b>		<b>1'458'900.00</b>	<b>3'900.00</b>
	<b>Nettoergebnis</b>		<b>554'115.80</b>		<b>554'115</b>		<b>1'455'000.00</b>
<b>9630</b>	<b>Liegenschaften des Finanzvermögens</b>	<b>554'115.80</b>		<b>554'115</b>		<b>1'455'000.00</b>	
	9630.7040. MFH Dorfstrasse 35 a	1'526.45		1'526		1'455'000.00	
	9630.7040. MFH Dorfstrasse 35 b	552'589.35		552'589			
<b>9690</b>	<b>Finanzvermögen übriges</b>					<b>3'900.00</b>	<b>3'900.00</b>
	9690.7590. Übertragung von übrigen Sachanlagen					3'900.00	
	9690.8790. Realisierter Verlust auf Sach- oder Immateriellen Anlagen FV						3'900.00
<b>99</b>	<b>Nicht aufgeteilte Posten</b>		<b>554'115.80</b>				<b>1'455'000.00</b>
	<b>Nettoergebnis</b>	<b>554'115.80</b>				<b>1'455'000.00</b>	
<b>9999</b>	<b>Abschluss</b>		<b>554'115.80</b>				<b>1'455'000.00</b>
	9999.8990. Zugang Sachanlagen FV		554'115.80				1'455'000.00

## Bilanz

Aktiven		01.01.2025	31.12.2025
	<b>AKTIVEN</b>	<b>36'505'294.45</b>	<b>39'934'106.86</b>
<b>10</b>	<b>Finanzvermögen (FV)</b>	<b>24'304'631.12</b>	<b>28'166'412.53</b>
<b>100</b>	<b>Flüssige Mittel und kurzfristige Geldanlagen</b>	<b>3'117'918.22</b>	<b>6'069'845.86</b>
<b>1000</b>	<b>Kasse</b>	<b>4'125.70</b>	<b>5'669.55</b>
1000.00	Kasse Gemeinde	3'660.30	5'430.80
1000.10	Kasse Bibliothek	465.40	238.75
<b>1001</b>	<b>Post</b>	<b>2'310'150.02</b>	<b>5'358'648.68</b>
1001.00	Postkonto	2'310'150.02	5'358'648.68
<b>1002</b>	<b>Bank</b>	<b>799'622.50</b>	<b>701'207.63</b>
1002.00	Bankkonto ZKB Affoltern	612'766.10	353'048.91
1002.02	Bankkonto Clientis Sparkasse	105'898.63	105'862.63
1002.03	Bankkonto ZKB Affoltern Liegenschaften	80'957.77	245'314.09
1002.09	Geld in Transit z.G. Bankkontokorrente		-3'018.00
<b>1009</b>	<b>Übrige flüssige Mittel</b>	<b>4'020.00</b>	<b>4'320.00</b>
1009.00	Reka-Checks	4'020.00	4'320.00
<b>101</b>	<b>Forderungen</b>	<b>1'471'856.00</b>	<b>1'689'257.72</b>
<b>1010</b>	<b>Forderungen aus Lieferungen und Leistungen gegenüber Dritten</b>	<b>112'783.50</b>	<b>539'513.20</b>
1010.00	Forderungen Sammelkonto	21'119.15	178'374.95
1010.01	Forderungen (manuelle Sollstellung)	15'164.10	68'260.10
1010.02	Forderungen wiederkehrend	81'816.90	313'880.05
1010.09	WB auf Forderungen aus Lieferungen und Leistungen	-8'700.00	-24'500.00
1010.10	Forderungen Verrechnungssteuer	2'800.00	2'800.00
1010.11	Forderungen Betriebskosten (Steuerrestanzen)	583.35	698.10
<b>1011</b>	<b>Kontokorrente mit Dritten</b>	<b>233'881.00</b>	<b>167'559.17</b>
1011.04	Kontokorrent mit Stadt Affoltern		30'931.65

1011.11	Kontokorrent mit Sozialdienst Affoltern	81'533.75	
1011.13	Kontokorrent Sicherheitszweckverband Albis	2'842.10	3'201.40
1011.21	KK Verein Spitex Knonaueramt	141'825.60	119'662.65
1011.22	KK SVA Zürich Ergänzungsleistungen	4'480.00	7'686.95
1011.25	KK Eponet AG	3'199.55	6'076.52
<b>1012</b>	<b>Steuerforderungen</b>	<b>920'552.12</b>	<b>603'071.75</b>
1012.00	Forderungen allgemeine Gemeindesteuern	769'884.20	614'175.25
1012.09	WB auf Forderungen allgemeine Gemeindesteuern	-15'397.68	-12'283.50
1012.10	Forderungen Grundstückgewinnsteuern	165'575.60	
1012.11	Forderungen Hundesteuern	490.00	1'180.00
<b>1013</b>	<b>Anzahlungen an Dritte</b>	<b>22'776.45</b>	
1013.00	Vorauszahlungen an Dritte	21'526.45	
1013.10	Lohnvorschüsse	1'250.00	
<b>1014</b>	<b>Transferforderungen</b>	<b>174'757.92</b>	<b>374'600.12</b>
1014.10	Transferforderungen Entschädigungen von Gemeinwesen	3'484.02	16'564.00
1014.30	Transferforderungen Beiträge von Gemeinwesen und Dritten	171'273.90	358'036.12
<b>1019</b>	<b>Übrige Forderungen</b>	<b>7'105.01</b>	<b>4'513.48</b>
1019.00	Mietzinsdepots		4'301.05
1019.30	MWST-Forderungen	7'105.01	212.43
<b>104</b>	<b>Aktive Rechnungsabgrenzungen (RA)</b>	<b>520'853.00</b>	<b>659'189.25</b>
<b>1043</b>	<b>Aktive RA Transfers der Erfolgsrechnung</b>	<b>499'442.10</b>	<b>475'111.50</b>
1043.00	Aktive RA Transfers der Erfolgsrechnung	260'841.90	74'887.40
1043.20	Aktive RA Finanz- und Lastenausgleich	238'600.20	400'224.10
<b>1044</b>	<b>Aktive RA Finanzaufwand / Finanzertrag</b>	<b>3'583.35</b>	<b>3'583.35</b>
1044.00	Aktive RA Finanzaufwand / Finanzertrag	3'583.35	3'583.35
<b>1045</b>	<b>Aktive RA übriger betrieblicher Ertrag</b>	<b>17'827.55</b>	<b>6'000.00</b>
1045.00	Aktive RA übriger betrieblicher Ertrag	17'827.55	6'000.00
<b>1046</b>	<b>Aktive RA Investitionsrechnung</b>		<b>174'494.40</b>
1046.00	Aktive RA Investitionsrechnung		174'494.40
<b>108</b>	<b>Sach- und immat. Anlagen Finanzvermögen</b>	<b>19'194'003.90</b>	<b>19'748'119.70</b>

<b>1080</b>	<b>Grundstücke FV</b>	<b>4'760'303.90</b>	<b>4'760'303.90</b>
1080.00	Grundstücke FV	4'760'303.90	4'760'303.90
<b>1084</b>	<b>Gebäude FV</b>	<b>14'433'700.00</b>	<b>14'987'815.80</b>
1084.00	Gebäude FV	14'433'700.00	14'987'815.80
<b>14</b>	<b>Verwaltungsvermögen (VV)</b>	<b>12'200'663.33</b>	<b>11'767'694.33</b>
<b>140</b>	<b>Sachanlagen Verwaltungsvermögen</b>	<b>9'552'906.32</b>	<b>9'110'253.82</b>
<b>1400</b>	<b>Grundstücke VV</b>	<b>960'768.01</b>	<b>960'768.01</b>
1400.00	Grundstücke allgemeiner Haushalt	960'768.01	960'768.01
<b>1401</b>	<b>Strassen und Verkehrswege</b>	<b>1'726'886.85</b>	<b>1'759'402.05</b>
1401.00	Strassen / Verkehrswege allgemeiner Haushalt	6'888'871.70	7'029'173.89
1401.09	WB Strassen / Verkehrswege allgemeiner Haushalt	-5'161'984.85	-5'269'771.84
<b>1402</b>	<b>Wasserbau</b>	<b>408'301.70</b>	<b>435'710.65</b>
1402.00	Wasserbau allgemeiner Haushalt	571'189.05	608'285.00
1402.09	WB Wasserbau allgemeiner Haushalt	-162'887.35	-172'574.35
<b>1403</b>	<b>Übrige Tiefbauten</b>	<b>1'817'237.80</b>	<b>2'223'292.91</b>
1403.00	Tiefbauten allgemeiner Haushalt	1'159'206.75	1'696'130.50
1403.09	WB Tiefbauten allgemeiner Haushalt	-920'561.75	-979'835.75
1403.10	Tiefbauten Eigenwirtschaftsbetriebe	-861'293.37	-832'227.01
1403.19	WB Tiefbauten Eigenwirtschaftsbetriebe	2'439'886.17	2'339'225.17
<b>1404</b>	<b>Hochbauten</b>	<b>4'268'223.57</b>	<b>3'499'989.82</b>
1404.00	Hochbauten allgemeiner Haushalt	18'008'002.90	17'451'491.15
1404.09	WB Hochbauten allgemeiner Haushalt	-13'739'779.33	-13'951'501.33
1404.10	Hochbauten Eigenwirtschaftsbetriebe	347'037.70	347'037.70
1404.19	WB Hochbauten Eigenwirtschaftsbetriebe	-347'037.70	-347'037.70
<b>1406</b>	<b>Mobilien VV</b>	<b>215'844.39</b>	<b>165'982.83</b>
1406.00	Mobilien allgemeiner Haushalt	1'194'434.50	1'194'434.50
1406.09	WB Mobilien allgemeiner Haushalt	-1'011'122.61	-1'044'718.17
1406.10	Mobilien Eigenwirtschaftsbetriebe	199'114.10	199'114.10
1406.19	WB Mobilien Eigenwirtschaftsbetriebe	-166'581.60	-182'847.60
<b>1407</b>	<b>Anlagen im Bau VV</b>	<b>155'644.00</b>	<b>65'107.55</b>
1407.00	Anlagen im Bau allgemeiner Haushalt	40'595.45	65'107.55

1407.10	Anlagen im Bau Eigenwirtschaftsbetriebe	115'048.55	
<b>142</b>	<b>Immaterielle Anlagen</b>		
<b>1429</b>	<b>Übrige immaterielle Anlagen</b>		
1429.10	Übrige immaterielle Anlagen Eigenwirtschaftsbetriebe	162'840.50	162'840.50
1429.19	WB übrige immaterielle Anlagen Eigenwirtschaftsbetriebe	-162'840.50	-162'840.50
<b>145</b>	<b>Beteiligungen, Grundkapitalien</b>	<b>2'234'223.74</b>	<b>2'234'223.74</b>
<b>1452</b>	<b>Beteiligungen an Gemeinden und Zweckverbänden</b>	<b>117'731.00</b>	<b>117'731.00</b>
1452.00	Beteiligungen an Gemeinden und Zweckverbänden allgemeiner Haushalt	125'307.72	125'307.72
1452.09	WB Beteiligungen an Gemeinden und Zweckverbänden allgemeiner Haushalt	-7'576.72	-7'576.72
<b>1454</b>	<b>Beteiligungen an öffentlichen Unternehmungen</b>	<b>1'762'892.74</b>	<b>1'762'892.74</b>
1454.00	Beteiligungen an öffentlichen Unternehmungen allgemeiner Haushalt	1'762'892.74	1'762'892.74
<b>1455</b>	<b>Beteiligungen an private Unternehmungen</b>	<b>353'600.00</b>	<b>353'600.00</b>
1455.00	Beteiligungen an privaten Unternehmungen allgemeiner Haushalt	353'600.00	353'600.00
<b>146</b>	<b>Investitionsbeiträge</b>	<b>413'533.27</b>	<b>423'216.77</b>
<b>1462</b>	<b>Investitionsbeiträge an Gemeinden und Zweckverbände</b>	<b>405'497.78</b>	<b>416'389.28</b>
1462.00	Investitionsbeiträge an Gemeinden und Zweckverbände allgemeiner Haushalt	154'100.00	154'100.00
1462.09	WB Investitionsbeiträge an Gemeinden und Zweckverbände allgemeiner Haushalt	-154'100.00	-154'100.00
1462.10	Investitionsbeiträge an Gemeinden und Zweckverbände EWB	1'153'119.08	1'180'106.58
1462.19	WB Investitionsbeiträge an Gemeinden und Zweckverbände EWB	-747'621.30	-763'717.30
<b>1467</b>	<b>Investitionsbeiträge an private Haushalte</b>	<b>8'035.49</b>	<b>6'827.49</b>
1467.00	Investitionsbeiträge an private Haushalte allgemeiner Haushalt	156'584.85	156'584.85
1467.09	WB Investitionsbeiträge an private Haushalte allgemeiner Haushalt	-148'549.36	-149'757.36

## Bilanz

Passiven		01.01.2025	31.12.2025
	<b>PASSIVEN</b>	<b>36'505'294.45</b>	<b>39'934'106.86</b>
<b>20</b>	<b>Fremdkapital</b>	<b>15'556'455.14</b>	<b>17'170'462.07</b>
<b>200</b>	<b>Laufende Verbindlichkeiten</b>	<b>6'212'041.54</b>	<b>7'150'825.10</b>
<b>2000</b>	<b>Laufende Verbindlichkeiten aus Lieferungen und Leistungen von Dritten</b>	<b>1'571'408.55</b>	<b>1'990'960.60</b>
2000.00	Kreditoren Sammelkonto	1'566'172.15	1'987'141.45
2000.07	Kreditoren manuell	2'518.10	
2000.21	Vorauszlg. / Überzlg. Forderungen	2'718.30	3'434.20
2000.11	Personalvorsorgeeinrichtungen		384.95
<b>2001</b>	<b>Kontokorrente mit Dritten</b>	<b>95'740.89</b>	<b>101'580.20</b>
2001.10	Kontokorrent mit Schulzweckverband	20'063.34	
2001.11	Kontokorrent mit Sozialdienst Bezirk Affoltern	1'883.45	54'744.30
2001.20	Kontokorrent mit SVA Zürich	912.00	
2001.31	Kontokorrent LV Ringger + Bolt	72'882.10	46'835.90
<b>2002</b>	<b>Steuern</b>	<b>2'243'502.10</b>	<b>1'384'327.90</b>
2002.00	Verpflichtungen aus allgemeinen Gemeindesteuern	2'243'502.10	1'384'327.90
2004	Transferverbindlichkeiten	263'966.40	204'936.40
<b>2004.00</b>	<b>Transferverbindlichkeiten Erfolgsrechnung</b>	<b>263'966.40</b>	<b>204'936.40</b>
2006	Depotgelder und Kautionen	2'037'423.60	3'469'020.00
<b>2006.00</b>	<b>Schlüsseldepots Primarschule</b>	<b>6'700.00</b>	<b>6'500.00</b>
2006.01	Depot Schüler-IPads Primarschule	4'100.00	3'700.00
2006.10	Depots für Grundstückgewinnsteuern	2'026'623.60	3'458'820.00
201	Kurzfristige Finanzverbindlichkeiten		2'500'000.00
2014	Kurzfristiger Anteil langfristiger Verbindlichkeiten		2'500'000.00
<b>2014.00</b>	<b>Kurzfristiger Anteil von langfristigen Darlehen</b>		<b>2'500'000.00</b>

204	Passive Rechnungsabgrenzungen (RA)	67'146.10	72'044.22
2040	Passive RA Personalaufwand		5'000.00
<b>2040.00</b>	<b>Passive RA Personalaufwand</b>		<b>5'000.00</b>
2041	Passive RA Sach- und übriger Betriebsaufwand	4'700.00	19'799.00
<b>2041.00</b>	<b>Passive RA Sach- und übriger Betriebsaufwand</b>	<b>4'700.00</b>	<b>19'799.00</b>
2043	Passive RA Transfers der Erfolgsrechnung	44'866.35	4'141.87
<b>2043.00</b>	<b>Passive RA Transfers der Erfolgsrechnung</b>	<b>44'866.35</b>	<b>4'141.87</b>
2044	Passive RA Finanzaufwand / Finanzertrag	17'579.75	18'103.35
<b>2044.00</b>	<b>Passive RA Finanzaufwand / Finanzertrag</b>	<b>17'579.75</b>	<b>18'103.35</b>
2046	Passive RA Investitionsrechnung		25'000.00
<b>2046.00</b>	<b>Passive RA Investitionsrechnung</b>		<b>25'000.00</b>
205	Kurzfristige Rückstellungen	719'710.00	688'403.00
2050	Kurzfristige Rückstellungen aus Mehrleistungen des Personals	64'600.00	79'400.00
<b>2050.00</b>	<b>Kurzfristige Rückstellungen aus Mehrleistungen des Personals</b>	<b>64'600.00</b>	<b>79'400.00</b>
2052	Kurzfristige Rückstellungen für Prozesse	50'000.00	50'000.00
<b>2052.00</b>	<b>Kurzfristige Rückstellungen für Prozesse</b>	<b>50'000.00</b>	<b>50'000.00</b>
2059	Übrige kurzfristige Rückstellungen der Erfolgsrechnung	605'110.00	559'003.00
<b>2059.20</b>	<b>Kurzfristige Rückstellungen Finanz- und Lastenausgleich</b>	<b>605'110.00</b>	<b>559'003.00</b>
206	Langfristige Finanzverbindlichkeiten	7'500'000.00	5'000'000.00
2064	Darlehen, Schuldscheine	7'500'000.00	5'000'000.00
<b>2064.00</b>	<b>Langfristige Darlehen</b>	<b>7'500'000.00</b>	<b>5'000'000.00</b>
2064.00	Langfristige Darlehen	7'500'000.00	5'000'000.00
<b>208</b>	<b>Langfristige Rückstellungen</b>	<b>569'326.00</b>	<b>1'275'000.00</b>
<b>2089</b>	<b>Übrige langfristige Rückstellungen der Erfolgsrechnung</b>	<b>569'326.00</b>	<b>1'275'000.00</b>
2089.20	Langfristige Rückstellungen Finanz- und Lastenausgleich	569'326.00	1'275'000.00
<b>209</b>	<b>Verbindlichkeiten gegenüber Fonds im Fremdkapital</b>	<b>488'231.50</b>	<b>484'189.75</b>

<b>2091</b>	<b>Verbindlichkeiten gegenüber Fonds im Fremdkapital</b>	<b>328'475.65</b>	<b>328'475.65</b>
2091.00	Ersatzabgaben für Schutzraumbauten	328'475.65	328'475.65
<b>2092</b>	<b>Verbindlichkeiten gegenüber Legaten und Stiftungen ohne eigene Rechtspersönlichkeit im Fremdkapital</b>	<b>159'755.85</b>	<b>155'714.10</b>
2092.02	Zweckgebundene Zuwendung Weidmann-Fonds z.G. Bibliothek	56'378.30	56'716.55
2092.03	Zweckgebundene Zuwendung Stehli- und Mathis-Fonds	79'760.35	75'238.85
2092.04	Zweckgebundene Zuwendung Hotz-Fonds	23'617.20	23'758.70
<b>29</b>	<b>Eigenkapital</b>	<b>20'948'839.31</b>	<b>22'763'644.79</b>
<b>290</b>	<b>Verpflichtungen (+) bzw. Vorschüsse (-) gegenüber Spezialfinanzierungen im Eigenkapital</b>	<b>2'952'051.72</b>	<b>2'944'461.53</b>
<b>2900</b>	<b>Spezialfinanzierungen im Eigenkapital</b>	<b>2'952'051.72</b>	<b>2'944'461.53</b>
2900.10	Spezialfinanzierung Wasserwerk	628'300.13	618'613.97
2900.20	Spezialfinanzierung Abwasserbeseitigung	2'245'483.90	2'250'931.46
2900.30	Spezialfinanzierung Abfallwirtschaft	78'267.69	74'916.10
<b>291</b>	<b>Fonds im Eigenkapital</b>	<b>300'900.00</b>	<b>302'705.00</b>
<b>2910</b>	<b>Fonds im Eigenkapital</b>	<b>300'900.00</b>	<b>302'705.00</b>
2910.10	Liegenschaftsfonds FV	300'900.00	302'705.00
<b>294</b>	<b>Reserve</b>	<b>160'000.00</b>	<b>160'000.00</b>
<b>2940</b>	<b>Finanzpolitische Reserve</b>	<b>160'000.00</b>	<b>160'000.00</b>
2940.00	Finanzpolitische Reserve	160'000.00	160'000.00
<b>299</b>	<b>Bilanzüberschuss/-fehlbetrag</b>	<b>17'535'887.59</b>	<b>19'356'478.26</b>
<b>2990</b>	<b>Jahresergebnis</b>	<b>418'881.19</b>	<b>1'820'590.67</b>
2990.00	Jahresergebnis	418'881.19	1'820'590.67
<b>2999</b>	<b>Kumulierte Ergebnisse der Vorjahre</b>	<b>17'117'006.40</b>	<b>17'535'887.59</b>
2999.00	Kumulierte Ergebnisse der Vorjahre	17'117'006.40	17'535'887.59